




---

---

# RAPORT Z REALIZACJI STRATEGII ROZWOJU AGLOMERACJI OPOLSKIEJ NA LATA 2014-2020 ZA ROK 2016

---

---



## Spis treści

Wstęp .....	3
Monitoring Strategii Rozwoju Aglomeracji Opolskiej na lata 2014-2020 – metodologia prowadzenia monitoringu .....	3
Opis realizacji Strategii Rozwoju Aglomeracji Opolskiej na lata 2014 - 2020.....	5
<b>CEL STRATEGICZNY I POPRAWA DOSTĘPNOŚCI KOMUNIKACYJNEJ AGLOMERACJI OPOLSKIEJ .....</b>	<b>7</b>
CEL SZCZEGÓŁOWY I.1 – Zwiększenie mobilności poprzez poprawę połączeń wewnętrznego układu komunikacyjnego .....	7
CEL SZCZEGÓŁOWY I.2 - Rozwój niskoemisyjnego transportu zbiorowego i innych przyjaznych środowisku form mobilności w Aglomeracji Opolskiej.....	16
<b>CEL STRATEGICZNY II ROZWÓJ GOSPODARCZY AGLOMERACJI OPOLSKIEJ .....</b>	<b>23</b>
CEL SZCZEGÓŁOWY II.1 - Wzmocnienie atrakcyjności oferty inwestycyjnej Aglomeracji Opolskiej .....	24
CEL SZCZEGÓŁOWY II.2 - Poprawa konkurencyjności i innowacyjności gospodarki .....	26
CEL SZCZEGÓŁOWY II.3 - Stworzenie warunków do zwiększenia podaży e-usług w sferze publicznej na terenie Aglomeracji Opolskiej .....	27
CEL SZCZEGÓŁOWY II.4 - Rozwój gospodarki opartej na zasobach kulturowych i przyrodniczych Aglomeracji Opolskiej .....	29
<b>CEL STRATEGICZNY III WYSOKA JAKOŚĆ EDUKACJI .....</b>	<b>33</b>
CEL SZCZEGÓŁOWY III.2 - Wsparcie edukacji przedszkolnej w Aglomeracji Opolskiej .....	39
<b>CEL STRATEGICZNY IV OCHRONA ŚRODOWISKA.....</b>	<b>42</b>
CEL SZCZEGÓŁOWY IV.1 - Ograniczenie niskiej emisji przez zwiększenie efektywności energetycznej	42
CEL SZCZEGÓŁOWY IV.2 - Zwiększenie ochrony ludności i mienia przed skutkami zagrożeń naturalnych .....	49
<b>CEL STRATEGICZNY V ROZWÓJ OBSZARÓW WIEJSKICH.....</b>	<b>52</b>
CEL SZCZEGÓŁOWY V.1 - Wzmocnienie funkcjonalności obszarów wiejskich, poprzez rozwijanie i ulepszenie infrastruktury sieciowej oraz poprawę jakości podstawowych usług lokalnych świadczonych dla ludności wiejskiej .....	52
Wnioski/ Rekomendacje.....	58

## Wstęp

Strategia Rozwoju Aglomeracji Opolskiej została przyjęta uchwałą Walnego Zgromadzenia Członków Stowarzyszenia Aglomeracja Opolska nr W/9/2015 z dnia 10 sierpnia 2015 r. i stanowi nadrzędny dokument strategiczny Stowarzyszenia Aglomeracja Opolska. Zgodnie z założeniami pełni on funkcję planu działania w perspektywie do 2020 roku. Jego realizacja powinna przyczynić się do budowania spójności i konkurencyjności całego obszaru funkcjonalnego ośrodka wojewódzkiego - Opola.

Strategia Rozwoju Aglomeracji Opolskiej na lata 2014-2020 określa wspólną wizję rozwojową gmin z jej obszaru. Realizacja celów strategicznych zapewnia poprawę spójności wewnętrznej i dostępności komunikacyjnej Aglomeracji, wpływa na jej stały wzrost gospodarczy, poprawę jakości i dostępności świadczonych usług publicznych, w tym edukacyjnych, poprawę stanu środowiska przyrodniczego przy jednoczesnym rozwoju obszarów wiejskich. Celem nadrzędnym zaplanowanych działań strategicznych jest zagwarantowanie zrównoważonego rozwoju Aglomeracji oraz poprawa jakości życia jej mieszkańców.

W celu sprawnego zarządzania i oceny rozwoju społeczno – gospodarczego całego obszaru wprowadzono system monitorowania realizacji celów strategicznych i szczegółowych opisanych w procedurze z dnia 19 kwietnia 2016 r.

## Monitoring Strategii Rozwoju Aglomeracji Opolskiej na lata 2014-2020 – metodologia prowadzenia monitoringu

Prowadzenie monitoringu służy ocenie stopnia poprawności założeń Strategii Rozwoju Aglomeracji Opolskiej na lata 2014-2020. Odpowiada na pytania: czy udało się zrealizować zamierzone projekty strategiczne i komplementarne, jaki był ich bezpośredni efekt, i czy udało się osiągnąć zamierzone produkty i rezultaty na skutek realizacji projektów. Podstawowymi narzędziami monitoringu służącymi jego poprawnej realizacji są: analiza wskaźników produktu i rezultatu oraz analiza danych zastanych<sup>1</sup>.

Monitoring *Strategii Rozwoju Aglomeracji Opolskiej* prowadzony będzie na dwóch poziomach:

- Celów strategicznych wg stopnia realizacji pakietu projektów określonych w ramach celów strategicznych podzielonych dodatkowo na cele szczegółowe – na podstawie zagregowanych wskaźników produktu oraz wskaźników rezultatu;
- Projektów strategicznych – na podstawie wskaźników produktu, analizy danych zastanych oraz informacji na temat realizacji rzeczowej i finansowej projektów strategicznych i komplementarnych.

Poszczególnym celom szczegółowym przyporządkowane zostały wskaźniki produktu, które poddawane będą systematycznej analizie.

---

<sup>1</sup> Strategia Rozwoju Aglomeracji Opolskiej na lata 2014-2020, s. 71,

Dane z monitoringu wskaźników produktu posłużą także do oceny postępów w realizacji przyjętych celów strategicznych. Identyczne wskaźniki produktów będą okresowo agregowane. Z uwagi na fakt, iż wskaźniki produktu odnoszą się do specyficznych efektów podejmowanych działań, agregacji będzie towarzyszyć zastrzeżenie, że jest ona dokonana wyłącznie do celów poglądowych.

## Opis realizacji Strategii Rozwoju Aglomeracji Opolskiej na lata 2014 - 2020

W roku 2016 r. gminy zrzeszone w Stowarzyszeniu Aglomeracja Opolska realizowały przedsięwzięcia, które w sposób bezpośredni oraz pośredni przyczyniały się do realizacji celów wyznaczonych w Strategii Rozwoju Aglomeracji Opolskiej. Z raportów przygotowanych przez przedstawicieli gmin, informujących o stanie realizacji projektów ujętych w Strategii wynika, iż w 2016 r. rozpoczęto realizację projektów w ramach celów strategicznych oraz szczegółowych wpisanych do Strategii.

W roku sprawozdawczym gminy realizowały zadania inwestycyjne, które dotyczyły:

- ✓ poprawy wzrostu gospodarczego,
- ✓ poprawy jakości i dostępności świadczonych usług publicznych; w tym edukacyjnych,
- ✓ poprawy stanu środowiska przyrodniczego, przy jednoczesnym rozwoju obszarów wiejskich.

W 2016 r. przeprowadzono 7 naborów wniosków o dofinansowanie projektów w ramach Regionalnego Programu Operacyjnego Województwa Opolskiego 2014 -2020, ze środków przeznaczonych na Zintegrowane Inwestycje Terytorialne.

Nabór wniosków prowadzony był dla następujących poddziałań:

- ✓ 2.2.2 Przygotowanie terenów inwestycyjnych w Aglomeracji Opolskiej,
- ✓ 3.1.2 Strategie niskoemisyjne w Aglomeracji Opolskiej,
- ✓ 3.2.2 Efektywność energetyczna w budynkach publicznych Aglomeracji Opolskiej,
- ✓ 5.3.3 Dziedzictwo kulturowe i kultura w Aglomeracji Opolskiej,
- ✓ 9.1.4 Wsparcie edukacji przedszkolnej w Aglomeracji Opolskiej,
- ✓ 9.2.2 Wsparcie kształcenia zawodowego w Aglomeracji Opolskiej.

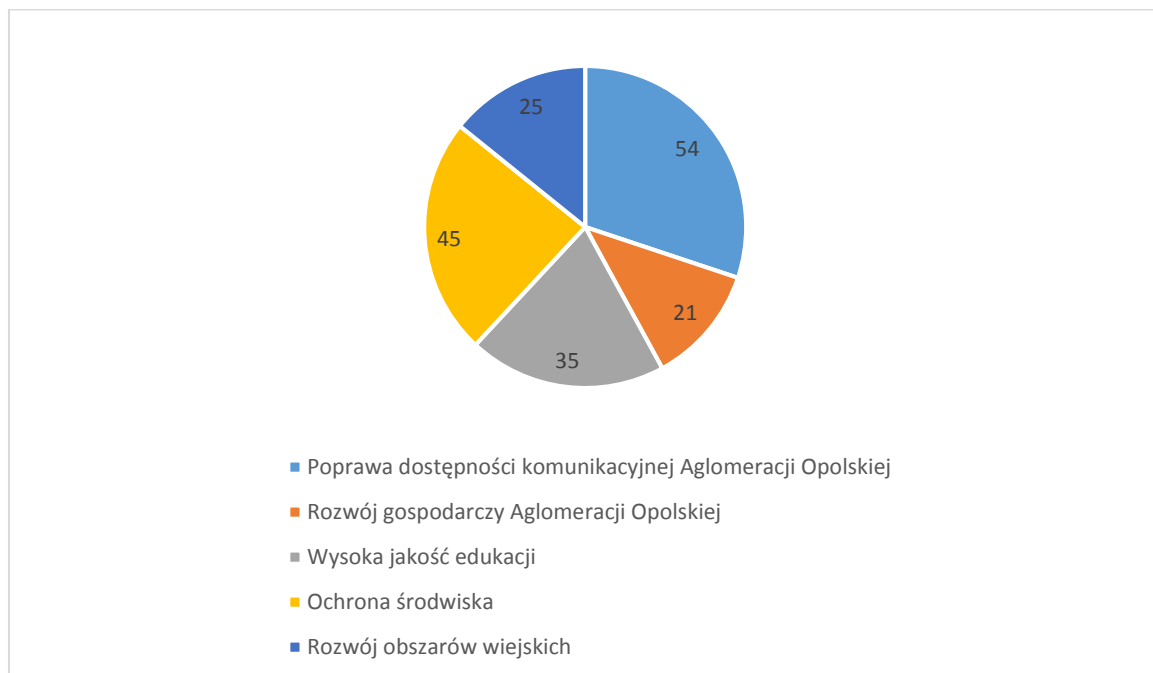
W wyniku przeprowadzonych naborów wybrano do dofinansowania projekty realizujące cele strategiczne wyznaczone w Strategii. Szczegóły dotyczące wybranych projektów wraz ze stanem zaawansowania prac zostały opisane w dalszej części opracowania. Ponadto oprócz projektów realizowanych w ramach środków z Regionalnego Programu Operacyjnego Województwa Opolskiego 2014 - 2020 (ZIT), gminy SAO rozpoczęły realizację zadań w ramach Programu Operacyjnego Infrastruktura i Środowisko 2014-2020, Programu Rozwoju Obszarów Wiejskich 2014-2020 oraz ze środków własnych.

Tabela nr 1 obrazuje w sposób sumaryczny wysokość poniesionych przez wszystkich partnerów nakładów finansowych w ramach poszczególnych celów strategicznych. Łączna wartość **180** prowadzonych przedsięwzięć, które przyczynią się do realizacji zapisów postulatycznych Strategii Rozwoju Aglomeracji Opolskiej wyniosła **138 036 903,92** mln złotych.

Tabela 1. Wartość i liczba projektów, które realizowały gminy zrzeszone w SAO powiązanych z realizacją Strategii Rozwoju Aglomeracji Opolskiej w 2016 r.

Nr celu strategicznego	Nazwa celu strategicznego	Wartość inwestycji w ramach celu strategicznego	Liczba inwestycji w ramach celu strategicznego
I	poprawa dostępności komunikacyjnej AO	118 544 686,46	54
II	rozwój gospodarczy AO	3 800 288, 88	21
III	wysoka jakość edukacji	3 385 461,04	35
IV	ochrona środowiska	9 052 207,70	45
V	rozwój obszarów wiejskich	3 254 259,84	25
	SUMA	138 036 903,92	180

Źródło. Opracowanie własne na podstawie danych przekazanych przez gminy zrzeszone w SAO.



Rysunek 1. Liczba projektów, które realizowały gminy zrzeszone w SAO powiązanych z realizacją Strategii Rozwoju Aglomeracji Opolskiej w 2016 r. w podziale na cele strategiczne

Źródło. Opracowanie własne na podstawie danych przekazanych przez gminy zrzeszone w SAO.

*Tabela 2. Liczba projektów, które realizowały gminy zrzeszone w SAO powiązanych z realizacją  
Strategii Rozwoju Aglomeracji Opolskiej w 2016r. w podziale na cele szczegółowe*

Nazwa celu	Poprawa dostępności komunikacyjnej Aglomeracji Opolskiej		Rozwój gospodarczy Aglomeracji Opolskiej			Wysoka jakość edukacji		Ochrona środowiska		Rozwój obszarów wiejskich
	I.1	I.2	II.1	II.3	II.4	III.1	III.2	IV.1	IV.2	V.1
liczba zgłoszonych projektów	37	17	7	2	12	26	9	38	7	25

Źródło. Opracowanie własne na podstawie danych przekazanych przez gminy zrzeszone w SAO.

Realizację największej liczby projektów zgłoszono w następujących celach szczegółowych:

- IV.1 - Ograniczenie niskiej emisji przez zwiększenie efektywności energetycznej – 38 projektów;
- I.1 - Zwiększenie mobilności poprzez poprawę połączeń wewnętrznego układu komunikacyjnego – 37 projektów;
- III.1 - Wsparcie kształcenia ogólnego i zawodowego w Aglomeracji Opolskiej – 26 projektów.

Szczegółowy opis przedsięwzięć zawierają podrozdziały poświęcone wybranym celom strategicznym i szczegółowym.

## CEL STRATEGICZNY I POPRAWA DOSTĘPNOŚCI KOMUNIKACYJNEJ AGLOMERACJI OPOLSKIEJ

W ramach niniejszego celu strategicznego wyznaczono dwa cele szczegółowe:

- I.1 – Zwiększenie mobilności poprzez poprawę połączeń wewnętrznego układu komunikacyjnego,
- I.2 – Rozwój niskoemisyjnego transportu zbiorowego i innych przyjaznych środowisku form mobilności w Aglomeracji Opolskiej.

### CEL SZCZEGÓŁOWY I.1 – Zwiększenie mobilności poprzez poprawę połączeń wewnętrznego układu komunikacyjnego

W ramach niniejszego celu strategicznego realizowano 37 projektów o łącznej wartości **112 782 392,80** zł. Tabela nr 3 obrazuje zakres przeprowadzonych interwencji wskazanych w Strategii Rozwoju AO.

W 2016 r. w ramach celu szczegółowego I.1 gminy zrzeszone w Aglomeracji Opolskiej realizowały inwestycje zarówno z obszaru projektów strategicznych jak również z obszaru projektów komplementarnych.

Tabela 3. CEL I.1 Zakres interwencji planowanych do realizacji

Cel strategiczny I: Poprawa dostępności komunikacyjnej Aglomeracji Opolskiej			
Cel szczegółowy I.1		Realizacja projektu w roku sprawozdawczym (2016):	Wartość inwestycji prowadzonej w roku sprawozdawczym:
Zwiększanie mobilności poprzez poprawę połączeń wewnętrznego układu komunikacyjnego	Projekt strategiczny I.1.1 Przebudowa ul. Niemodlińskiej na odcinku od ul. Wrocławskiej do granicy Miasta Opola	Zadanie w trakcie realizacji	12 500 534,62 zł.
	Projekt strategiczny I.1.2 Budowa Obwodnicy Piastowskiej miasta Opola od ul. Niemodlińskiej do Obwodnicy Północnej, etap II – część I: odcinek ul. Wrocławska – Obwodnica Północna	Zadanie w trakcie realizacji	411 131,41 zł
	Projekt strategiczny I.1.3 Połączenie lewo- i prawobrzeżnej części Opola poprzez budowę przeprawy przez Odrę	Zadanie nie było realizowane	0,00 zł
	Projekt strategiczny I.1.4 Budowa Trasy Kluczborskiej – odcinek od skrzyżowania ulic Sosnkowskiego – Pużaka w Opolu do zbiegu z drogą nr 45 Opole – Kluczbork	Zadanie nie było realizowane	0,00 zł
	Projekt strategiczny I.1.5 Przebudowa mostu kolejowego przez Odrę w Krapkowicach na most drogowy ze ścieżką rowerową i ciągiem pieszym	Zadanie nie było realizowane	0,00 zł
	Projekt strategiczny I.1.6 Budowa obwodnicy Dobrzenia Wielkiego	Zadanie nie było realizowane	0,00 zł
	Projekt strategiczny I.1.7 Budowa obwodnicy Malni i Choruli	Zadanie w trakcie realizacji	2 375 137,25 zł
	Projekt strategiczny I.1.8 Budowa obwodnicy Gogolina i Karłubca	Zadanie w trakcie realizacji	0,00 zł

Źródło. Opracowanie własne na podstawie Strategii Rozwoju Aglomeracji Opolskiej na lata 2014-2020  
oraz złożonych raportów



W ramach projektów strategicznych realizowano następujące przedsięwzięcia;

**Miasto Opole:** Bezpieczny transport w Opolu

**Nakłady finansowe poniesione na realizację zadania w roku sprawozdawczym:** 12 500 534,62

**Opis:** W 2016 r. rozpoczęto budowę mostu i kładki technologicznej w ciągu ul. Niemodlińskiej nad Kanałem Ulgi. Wykonane zostały drogi technologiczne, wykonano przyczółki oraz podpory nurtowe dla kładki pieszo- rowerowej, zakończono budowę kładki pieszo- rowerowej. W trakcie realizacji pozostały roboty budowlane dotyczące kanalizacji deszczowej, oświetlenia ulicznego oraz rozpoczęto rozbiórkę istniejącego mostu w ciągu ul. Niemodlińskiej, rozbudowę ulic Niemodlińskiej i Spychalskiego na odcinku od ul. Wojska Polskiego do Kanału Ulgi wraz z budową ścieżki rowerowej. Przeprowadzono procedurę przetargową, wybrano wykonawcę i przekazano plac budowy.

**Miasto Opole:** Budowa Obwodnicy Piastowskiej w Opolu odcinek od obwodnicy północnej do ul. Krapkowickiej Etap II – od węzła Niemodlińska do obwodnicy północnej

**Nakłady finansowe poniesione na realizację zadania w roku sprawozdawczym:** 411 131,41 zł.

**Opis:** W 2016 r. opracowano dokumentację techniczną dla dróg 3KDL, 3KDW I 1 KDW w rejonie ul. Zbożowej (uzyskano pozwolenie na budowę), multimedialny model ruchu dla miasta Opola, rozszerzony zakres merytoryczno- opisowy, studium wykonalności inwestycji, program funkcjonalno- użytkowy dla preselekcji wagowej, materiały z zakresu ochrony środowiska w związku z dodatkowymi wymaganiami Centrum Unijnych Projektów Transportowych. Wykonano aktualizację kosztorysów inwestorskich. Złożono wnioski o dofinansowanie projektu w ramach Programu Operacyjnego Infrastruktura i Środowisko 2014-2020.

**Zarząd Dróg Wojewódzkich:** Poprawa dostępności do węzłów autostrady A4 Gogolin i Olszowa. Etap II Zadanie budowa obwodnicy Malni i Choruli w ciągu drogi wojewódzkiej nr 423 na odcinku od km 20 do km 27

**Nakłady finansowe poniesione na realizację zadania w roku sprawozdawczym:** 2 375 137,25 zł.

**Opis:** W 2016 r. została podpisana umowa o dofinansowanie projektu oraz zostały wypłacone odszkodowania za grunty zajęte pod realizację zadania.

**Gmina Gogolin:** Budowa obwodnicy Gogolina i Kartubca

**Nakłady finansowe poniesione na realizację zadania w roku sprawozdawczym:** 0,00 zł.

**Opis:** W 2016 r. została przygotowana dokumentacja techniczna oraz został złożony wniosek do Urzędu Wojewódzkiego na dofinansowanie inwestycji. Realizacja rzeczowa projektu rozpocznie się w 2017 r.

Tabela 4. CEL I.1 Zakres interwencji planowanych do realizacji

Potencjalne typy projektów komplementarnych:	Liczba inwestycji zrealizowanych w roku sprawozdawczym:	Wartość inwestycji zrealizowanych w roku sprawozdawczym:
----------------------------------------------	---------------------------------------------------------	----------------------------------------------------------

Załącznik nr 1 do uchwały nr W/6/2018 Walnego Zgromadzenia Członków  
Stowarzyszenia Aglomeracja Opolska  
z dnia 14 maja 2018 r.

<p>Zwiększanie mobilności poprzez poprawę połączeń wewnętrznego układu komunikacyjnego</p>	<ul style="list-style-type: none"> <li>• Budowa/ przebudowa/ rozbudowa/ remont dróg oraz obwodnic z infrastrukturą towarzyszącą;</li> <li>• Budowa/ przebudowa/ rozbudowa/ remont przepraw mostowych;</li> <li>• Budowa/przebudowa/rozbudowa/ remont obiektów inżynierskich;</li> <li>• Realizacja zadań wynikających z opracowanego Studium komunikacyjnego Aglomeracji Opolskiej.</li> </ul>	33	97 495 589,52 zł
--------------------------------------------------------------------------------------------	------------------------------------------------------------------------------------------------------------------------------------------------------------------------------------------------------------------------------------------------------------------------------------------------------------------------------------------------------------------------------------------------	----	------------------

Źródło. Opracowanie własne na podstawie Strategii Rozwoju Aglomeracji Opolskiej na lata 2014-2020 oraz złożonych raportów

W ramach projektów komplementarnych realizowano następujące przedsięwzięcia:

*Tabela 5. CEL I.1 Zakres interwencji realizowanych w ramach projektów komplementarnych*

Nazwa realizatora projektu	Tytuł projektu	Nakłady finansowe poniesione w 2016 roku	Stan realizacji zadania
Gmina Dąbrowa	Budowa drogi gminnej w Mechnicach	236 023,47	Zadanie zakończone
Gmina Murów	Przebudowa drogi dojazdowej do gruntów rolnych ul. Lipowej w miejscowości Nowe Budkowice oraz ul. Młyńskiej w miejscowości Stare Budkowice	114 289,14	Zadanie zakończone
Zarząd Dróg Wojewódzkich	Budowa obwodnicy miejscowości Czarnowąsy	84 358 865,44	Zadanie w trakcie realizacji
Gmina Krapkowice	Remont drogi gminnej ul. Arki Bożka w Krapkowicach	90 050,40	Zadanie zakończone
Gmina Dobrzeń Wielki	Budowa drogi łączącej miejscowości Dobrzeń Wielki i Chróścice	0,00	Podpisanie umowy z wykonawcą na realizację zadania
Gmina Gogolin	Przebudowa ul. Parkowej	770 000,00	Zadanie w całości zrealizowane
Gmina Gogolin	Przebudowa ul. Pawła	700 000,00	Zadanie w całości zrealizowane
Gmina Chrzastowice	Przebudowa drogi gminnej ul. Niweckiej w Dębskiej Kuźni	0,00	Wyłonienie wykonawcy zadania, wybranie inspektora nadzoru
Gmina Chrzastowice	Wykonanie nawierzchni asfaltowej na drogach gminnych w ramach działań inwestycyjnych Gminy Chrzastowice	267 273,05	Zadanie w całości zrealizowane
Gmina Strzeleczy	Przebudowa drogi gminnej ul. Prudnicka w miejscowości Strzeleczy	1 230 898,39	Zadanie w całości zrealizowane
Gmina Strzeleczy	Kompleksowe remont nawierzchni dróg gminnych	190 018,20	Zadanie w całości zrealizowane
Gmina Strzeleczy	Remont odcinka chodnika na ulicy Szkolnej w Dobrej	45 500,00	Zadanie w całości zrealizowane

Załącznik nr 1 do uchwały nr W/6/2018 Walnego Zgromadzenia Członków  
Stowarzyszenia Aglomeracja Opolska  
z dnia 14 maja 2018 r.


Gmina Strzeleczyki	Opracowanie projektu budowy drogi wewnętrznej dojazdowej do gruntów rolnych w miejscowości Zielina	19 680,00	Zadanie w całości zrealizowane
Gmina Strzeleczyki	Remont przepustu drogowego w Mosznej	12 300,00	Zadanie w całości zrealizowane
Gmina Strzeleczyki	Remont przepustu drogowego w Łowkowicach	8 500,00	Zadanie w całości zrealizowane
Gmina Lewin Brzeski	Przebudowa dróg gminnych w mieście Lewin Brzeski	757 785,96	Zadanie w całości zrealizowane
Gmina Zdziechowice	Przebudowa drogi z Januszkowic do Raszowej	487 631,92	Zadanie w całości zrealizowane
Gmina Zdziechowice	Przebudowa ulicy Pokoju przy skrzyżowaniu z ul. Myśliwca w Zdziechowicach	132 350,68	Zadanie w całości zrealizowane
Gmina Zdziechowice	Modernizacja części ulicy Bocznej w Żywowej	163 686,54	Zadanie w całości zrealizowane
Gmina Zdziechowice	Wykonanie miejsc postojowych na dz. 160/29 w Zdziechowicach	54 967,92	Zadanie w całości zrealizowane
Gmina Zdziechowice	Ułożenie kostki betonowej na ul. Kwiatowej w Zdziechowicach	67 087,62	Zadanie w całości zrealizowane
Miasto Opole	Opracowanie dokumentacji technicznej dla zadania pn. Budowa obwodnicy Piastowskiej w Opolu etap I	260 070,00	Zadanie w całości zrealizowane
Miasto Opole	Przebudowa ulicy Jana Kwoczek w Opolu	2 697 805,30	Zadanie w całości zrealizowane
Miasto Opole	Przebudowa ulicy Tadeusza Kościuszki w Opolu	3 340 202,27	Zadanie w całości zrealizowane
Gmina Popielów	Rozbudowa drogi gminnej ul. Dzierżona w miejscowości Karłowice wraz z budową odwodnienia i oświetlenia	411 974,00	Zadanie w całości zrealizowane
Gmina Turawa	Asfaltowanie ulicy Leśnej w Osowcu	19 267,06	Zadanie w całości zrealizowane
Gmina Turawa	Asfaltowanie drogi ul. Leśna – Opolska w Kadłubie Turawskim	156 283,85	Zadanie w całości zrealizowane
Gmina Turawa	Asfaltowanie drogi ul. Nadleśna w Bierdzanach	178 084,23	Zadanie w całości zrealizowane
Gmina Turawa	Asfaltowanie drogi ul. Polnej w Ligocie Turawskiej	207 736,08	Zadanie w całości zrealizowane
Gmina Turawa	Asfaltowanie ul. Dworskiej w Ligocie Turawskiej	6 765,00	Przygotowanie dokumentacji technicznej
Gmina Turawa	Asfaltowanie ul. Bukowej w Turawie	9 348,00	Przygotowanie dokumentacji technicznej
Gmina Turawa	Budowa drogi publicznej ul. Skośnej w Zawadzie	491 674,00	Zadanie w całości zrealizowane

Załącznik nr 1 do uchwały nr W/6/2018 Walnego Zgromadzenia Członków  
Stowarzyszenia Aglomeracja Opolska  
z dnia 14 maja 2018 r.


Gmina Turawa	Modernizacja ul. Planetorza w Turawie	9 471,00	Przygotowanie dokumentacji technicznej
<b>Razem</b>		<b>97 495 589,52</b>	

Źródło. Opracowanie własne na podstawie Strategii Rozwoju Aglomeracji Opolskiej na lata 2014-2020 oraz złożonych raportów

Poniżej przedstawiono fotografie niektórych inwestycji realizowanych w ramach celu I.1.



*Rysunek 2. Miasto Opole: Bezpieczny transport w Opolu – budowa mostu na ul. Niemodlińskiej w Opolu*



*Rysunek 3. Miasto Opole: Bezpieczny transport w Opolu – budowa mostu na ul. Niemodlińskiej w Opolu*



*Rysunek 4. Miasto Opole: Bezpieczny transport w Opolu – budowa mostu na ul. Niemodlińskiej w Opolu*



*Rysunek 5. Miasto Opole: Bezpieczny transport w Opolu – budowa mostu na ul. Niemodlińskiej w Opolu*



*Rysunek 6. Miasto Opole: Przebudowa ulicy Tadeusza Kościuszki w Opolu*



*Rysunek 7. Miasto Opole: Przebudowa ulicy Tadeusza Kościuszki w Opolu*



*Rysunek 8. Gmina Strzelceckach: Przebudowa ul. Prudnickiej w Strzelceckach*



*Rysunek 9. Gmina Strzeleczy: Przebudowa ul. Prudnickiej w Strzeleczkach*



*Rysunek 10. Gmina Strzeleczy:  
Remont ul. Wiatrakowej w Łowkowicach*

*Rysunek 11. Gmina Gogolin;  
Remont ulicy Parkowej*



*Rysunek 12. Gmina Strzeleczy: Remont przepustu drogowego w Mosznej*



Rysunek 13. Gmina Strzeleczy: Remont ulicy Polnej w Strzeleczkach



Rysunek 14. Gmina Strzeleczy: Remont ulicy Dworcowej w Strzeleczkach

## WSKAŹNIKI PRODUKTU

Tabela 6. Realizacja wskaźników monitorowanych w ramach Strategii Rozwoju Aglomeracji Opolskiej – CEL I.1.

Nazwa wskaźnika produktu	Wartość uzyskana w 2016 r.	Jednostka pomiaru
Całkowita długość nowych, przebudowanych lub zmodernizowanych dróg	12,50	km
Liczba wybudowanych lub zmodernizowanych obiektów inżynierskich (mostów, wiaduktów kładek, przepraw rzecznych)	4	obiekt

Źródło. Opracowanie własne na podstawie danych przekazanych przez gminy zrzeszonych w SAO.

## CEL SZCZEGÓŁOWY I.2 - Rozwój niskoemisyjnego transportu zbiorowego i innych przyjaznych środowisku form mobilności w Aglomeracji Opolskiej

W ramach celu szczegółowego I.2 Rozwój niskoemisyjnego transportu zbiorowego i innych przyjaznych środowisku form mobilności w Aglomeracji Opolskiej, gminy zadeklarowały, że zrealizowały 17 projektów o łącznej wartości **5 762 293,66 zł**.

Tabela 7. CEL I.2 Zakres interwencji planowanych do realizacji

**Cel strategiczny I:  
Poprawa dostępności komunikacyjnej Aglomeracji Opolskiej**



Cel szczegółowy I.2		Realizacja projektu w roku sprawozdawczym (2016):	Wartość inwestycji prowadzonej w roku sprawozdawczym:
Rozwój niskoemisyjnego transportu zbiorowego i innych przyjaznych środowisku form mobilności w Aglomeracji Opolskiej	Projekt strategiczny I.2.1 Budowa zintegrowanego centrum przesiadkowego oraz mniejszych węzłów przesiadkowych na terenie Aglomeracji Opolskiej: Opole, Ozimek, Gogolin/ Krapkowice	Zadanie w trakcie realizacji	2 941 555,03 zł.
	Projekt strategiczny I.2.2 Czysta komunikacja publiczna – zakup taboru autobusowego na potrzeby komunikacji zbiorowej Opola i Aglomeracji Opolskiej	Zadanie w trakcie realizacji	129 642,00 zł
	Projekt strategiczny I.2.3 Budowa spójnego systemu ciągów pieszo- rowerowych na terenie Aglomeracji Opolskiej	Zadanie w trakcie realizacji	2 440 330,13 zł

Źródło. Opracowanie własne na podstawie Strategii Rozwoju Aglomeracji Opolskiej na lata 2014-2020 oraz złożonych raportów

W ramach projektów strategicznych realizowano następujące przedsięwzięcia;

**Gmina Gogolin:** Budowa Centrum Przesiadkowego

**Nakłady finansowe poniesione na realizację zadania w roku sprawozdawczym:** 300 000,00 zł.

**Opis:** W 2016 r. wykonano prace rozbiórkowe oraz wyłoniono wykonawcę inwestycji. Projekt realizowany w ramach środków na Zintegrowane Inwestycje Terytorialne.

**Miasto Opole:** Bezpieczny transport w Opolu

**Nakłady finansowe poniesione na realizację zadania w roku sprawozdawczym:** 1 670 284,61 zł.

**Opis:** W 2016 r. wykonano budowę parkingów park & ride – wydzielenie 8 równoległych miejsc parkingowych w ramach zadania „Budowa ciągu pieszo- rowerowego wzdłuż ul. Budowlanych w ramach rozbudowy ul. Budowlanych. Parking park & ride stanowi mniejszy węzeł przesiadkowy. Realizacja zadania w ramach Strategii Zintegrowanych Inwestycji Terytorialnych.

**Miasto Opole:** Budowa zintegrowanych centrów przesiadkowych na terenie Aglomeracji Opolskiej

**Nakłady finansowe poniesione na realizację zadania w roku sprawozdawczym:** 218 746,65 zł.

**Opis:** W roku sprawozdawczym opracowano koncepcję dotyczącą budowy centrum przesiadkowego przy dworcu Opole Główne, dokumentację techniczną w tym zakresie oraz dokumentację techniczną dotyczącą budowy centrum przesiadkowego przy przystanku PKP Opole Grotowice i PKP Opole Zachodnie. Zapłacono za częściowe opracowanie dokumentacji technicznej dotyczącej budowy

oświetlenia ulic: Morcinka, Frankiewicza, Armii Krajowej na odcinku od ul. Duboisa do ul. Fabrycznej, Wróblewskiego, Reymonta, Teligi.

**Miasto Opole:** Poprawa funkcjonowania systemu transportu publicznego oraz zastosowanie rozwiązań zwiększających bezpieczeństwo ruchu drogowego w obrębie stacji kolejowej Opole Wschód

**Nakłady finansowe poniesione na realizację zadania w roku sprawozdawczym:** 752 523,77 zł.

**Opis:** W 2016 r. opracowano dokumentację projektową pn. „Projekt oświetlenia ulicy Rataja oraz ul. Oleskiej w Opolu”. Ponadto wykonano dokumentację techniczną, opracowano raport o oddziaływaniu na środowisko w pełnym zakresie oraz studium wykonalności inwestycji i program funkcjonalno-użytkowy w zakresie wykonania na terenie miasta Opola Inteligentnego Systemu Zarządzania Ruchem i Transportem Publicznym (ITS OPOLE). W ramach projektu powstanie centrum przesiadkowe.

**Miasto Opole:** Czysta komunikacja publiczna – zwiększenie mobilności mieszkańców Aglomeracji opolskiej oraz modernizacja infrastruktury towarzyszącej transportowi publicznemu – etap I

**Nakłady finansowe poniesione na realizację zadania w roku sprawozdawczym:** 129 642,00 zł.

**Opis:** W roku sprawozdawczym opracowano dokumentację techniczną na wykonanie przyłączy energetycznych zasilających 40 szt. tablic przystankowych systemu dynamicznej informacji pasażerskiej oraz 10 szt. biletomatów stacjonarnych. Wykonano również studium wykonalności projektu.

**Gmina Tułowice:** Rozwój niskoemisyjnego transportu zbiorowego

**Nakłady finansowe poniesione na realizację zadania w roku sprawozdawczym:** 0,00 zł.

**Opis:** W roku sprawozdawczym przygotowano projekt ścieżek rowerowych oraz złożono wniosek o dofinansowanie zadania.

**Gmina Dobrzeń Wielki:** Budowa infrastruktury pieszo- rowerowej w powiecie opolskim – etap I”

**Nakłady finansowe poniesione na realizację zadania w roku sprawozdawczym:** 95 940,00 zł.

**Opis:** W roku sprawozdawczym oddano projekt budowlany i dokonano płatności za ten projekt. Podpisano umowę z wykonawcą inwestycji. Prace na ścieżce rowerowej zaplanowano na 2017 r.

**Gmina Turawa:** Budowa infrastruktury pieszo- rowerowej w powiecie opolskim – etap II oraz budowa centrum przesiadkowego w Gminie Lewin Brzeski”

**Nakłady finansowe poniesione na realizację zadania w roku sprawozdawczym:** 132 840 ,00 zł.

**Opis:** W roku sprawozdawczym opracowano koncepcję ścieżek rowerowych na terenie Gmina Turawa.

**Gmina Komprachcice:** Budowa ciągu pieszo- rowerowego w pasie drogi nr 429 na odcinku Ochodze – Komprachcice; w ramach projektu „Budowa infrastruktury pieszo rowerowej w powiecie opolskim- etap II oraz budowa centrum przesiadkowego w Gminie Lewin Brzeski”

**Nakłady finansowe poniesione na realizację zadania w roku sprawozdawczym:** 119 925 ,00 zł.

**Opis:** W 2016 r. przygotowano projekt budowlany wykonawczy. Zadanie realizowane w ramach Strategii Zintegrowanych Inwestycji Terytorialnych.

**Gmina Prószków:** „Budowa infrastruktury pieszo rowerowej w powiecie opolskim- etap II oraz budowa centrum przesiadkowego w Gminie Lewin Brzeski”

**Nakłady finansowe poniesione na realizację zadania w roku sprawozdawczym:** 3 416 ,66 zł.

**Opis:** W 2016 r. przygotowano studium wykonalności inwestycji dla zadania.

**Gmina Popielów:** „Budowa infrastruktury pieszo rowerowej w powiecie opolskim- etap II oraz budowa centrum przesiadkowego w Gminie Lewin Brzeski”

**Nakłady finansowe poniesione na realizację zadania w roku sprawozdawczym:** 13 553,00 zł.

**Opis:** W 2016 r. przygotowano dokumentację techniczną dla zadania.

**Powiat Opolski:** „Budowa infrastruktury pieszo rowerowej w powiecie opolskim- etap I”

**Nakłady finansowe poniesione na realizację zadania w roku sprawozdawczym:** 109 170,86 zł.

**Opis:** W roku sprawozdawczym przygotowano dokumentację projektową. Rzeczowa realizacja zadania nastąpi w 2017 r.

**Miasto Opole:** Bezpieczny transport w Opolu

**Nakłady finansowe poniesione na realizację zadania w roku sprawozdawczym:** 1 965 484,61 zł.

**Opis:** W 2016 r. wykonano budowę ciągu pieszo – rowerowego wzdłuż ul. Budowlanych w Opolu. Wykonano rozbiórkę istniejącej nawierzchni chodnika, zjazdów i zatok autobusowych, wycinkę zieleni kolidującą z inwestycją, kanalizację deszczową, 1550 m ciągu pieszo- rowerowego o średniej szerokości 3 m o nawierzchni bitumicznej, zjazdy i miejsca parkingowe z kostki betonowej, zatoki autobusowe z kostki granitowej, obsiane trawą przyległego terenu, oznakowanie pionowe i poziome oraz regulację istniejących urządzeń i sieci. Ponadto wykonano budowę ścieżki rowerowej wzdłuż ul. Marka z Jemielnicy w Opolu. Wykonano ciąg pieszo- rowerowy o długości 774 mb, o powierzchni 2322 m<sup>2</sup> o nawierzchni z asfaltobetonu o szerokości 3 mb oraz obustronne pobocze z tłuczenia szerokości 2 x 0,5 mb. Na długości ścieżki zlokalizowano 3 miejsca do odpoczynku z ławkami i stojakami rowerowymi.

Tabela 8. CEL I.2 Zakres interwencji planowanych do realizacji

Potencjalne typy projektów komplementarnych:	Liczba inwestycji zrealizowanych w roku sprawozdawczym:	Wartość inwestycji zrealizowanych w roku sprawozdawczym:
<p>Rozwój niskoemisyjnego transportu zbiorowego i innych przyjaznych środowisku form mobilności w Aglomeracji Opolskiej</p> <ul style="list-style-type: none"> <li>• Budowa, remonty, modernizacja przystanków komunikacji publicznej;</li> <li>• Budowa, przebudowa infrastruktury transportu publicznego w celu ograniczenia ruchu drogowego w centrum miast;</li> <li>• Budowa, przebudowa, dostosowanie istniejących parkingów na parkingi park&amp;ride i bike&amp;ride;</li> <li>• Budowa i modernizacja infrastruktury przystanków autobusowych i kolejowych, tworzenie miejsc parkingowych, zagospodarowanie terenów wokół przystanków; reorganizacja ruchu przy przystankach;</li> <li>• Rozwiązania z zakresu organizacji ruchu, ułatwiające sprawne poruszanie się pojazdów komunikacji zbiorowej oraz</li> </ul>	4	250 766,50 zł

	<p>pozostałej infrastruktury służącej obsłudze pasażerów;</p> <ul style="list-style-type: none"> <li>• Wprowadzenie biletu zintegrowanego;</li> <li>• Rewitalizacja linii kolejowych na potrzeby transportu osobowego i towarowego;</li> <li>• Inteligentne systemy transportowe, systemy informacji pasażerskiej;</li> <li>• Realizacja zadań wynikających z opracowanego Studium komunikacyjnego Aglomeracji opolskiej;</li> <li>• Budowa, przebudowa, remont tras rekreacyjnych, turystycznych i kulturowych;</li> <li>• Budowa, modernizacja, remont infrastruktury towarzyszącej;</li> <li>• Oznakowanie ciągów pieszo rowerowych.</li> </ul>		
--	----------------------------------------------------------------------------------------------------------------------------------------------------------------------------------------------------------------------------------------------------------------------------------------------------------------------------------------------------------------------------------------------------------------------------------------------------------------------------------------------------------------------------------------------------------------------------------------------------------------------------------------------------	--	--

Źródło. Opracowanie własne na podstawie Strategii Rozwoju Aglomeracji Opolskiej na lata 2014-2020 oraz złożonych raportów

W ramach projektów komplementarnych realizowano następujące przedsięwzięcia;

*Tabela 9. CEL I.2 Zakres interwencji realizowanych w ramach projektów komplementarnych*

Nazwa realizatora projektu	Tytuł projektu	Nakłady finansowe poniesione w 2016 roku	Stan realizacji zadania
Gmina Strzeleczyki	Zakup oraz montaż nowych wiat przystankowych w Łowkowicach i Wawrzyńcowicach	9 800,00	Wykonano studium wykonalności inwestycji
Miasto Opole	Budowa i modernizacja infrastruktury przystankowej	65 751,50	Zadanie w trakcie realizacji
Miasto Opole	Budowa ścieżki rowerowej na odcinku od Pl. Kopernika do ul. Wrocławskiej	25 215,00	Przygotowanie dokumentacji technicznej
Gmina Gogolin	Ogród miejski nowe przestrzenie edukacji i rekreacji w centrum Gogolina	150 000,00	Zadanie w trakcie realizacji
<b>Razem</b>		<b>250 766,50</b>	

Poniżej fotografia jednej z realizowanych inwestycji.



Rysunek 15. Gmina Strzeleczyki: Zakup oraz montaż nowych wiat przystankowych w Łowkowicach i Wawrzyńcowicach



Rysunek 16. Gmina Gogolin: Ścieżka pieszo – rowerowa



Rysunek 17. Miasto Opole: Ścieżka rowerowa na ul. Budowlanych w Opolu



*Rysunek 18. Miasto Opole: Ścieżka rowerowa na ul. Budowlanych w Opolu*



*Rysunek 19. Miasto Opole: Ścieżka rowerowa na ul. Marka z Jemielnicy w Opolu*



Rysunek 20. Miasto Opole: Ścieżka rowerowa na ul. Marka z Jemielnicy w Opolu

## WSKAŹNIKI PRODUKTU

Tabela 10. Realizacja wskaźników monitorowanych w ramach Strategii Rozwoju Aglomeracji Opolskiej - CEL 1.2

Nazwa wskaźnika produktu	Wartość uzyskana w 2016 r.	Jednostka pomiaru
Liczba utworzonych/ zorganizowanych miejsc parkingowych;	38	sztuka
Liczba wybudowanych obiektów „park&ride”;	1	sztuka
Liczba wybudowanych obiektów „bike&ride”;	1	sztuka
Liczba zainstalowanych inteligentnych systemów transportowych;	0	sztuka
Liczba wybudowanych, przebudowanych lub zmodernizowanych przystanków komunikacji publicznej;	2	sztuka
Liczba zakupionych jednostek taboru pasażerskiego w publicznym transporcie zbiorowym;	0	sztuka
Całkowita długość wybudowanych lub przebudowanych dróg rowerowych.	4,88	km

Źródło. Opracowanie własne na podstawie danych przekazanych przez gminy zrzeszone w SAO.

## CEL STRATEGICZNY II ROZWÓJ GOSPODARCZY AGLOMERACJI OPOLSKIEJ

W ramach niniejszego celu strategicznego wyznaczono cztery cele szczegółowe:

II.1 – Wzmocnienie atrakcyjności oferty inwestycyjnej Aglomeracji Opolskiej

II.2 – Poprawa konkurencyjności i innowacyjności gospodarki

II.3 – Stworzenie warunków do zwiększenia podaży e-usług w sferze publicznej na terenie Aglomeracji Opolskiej

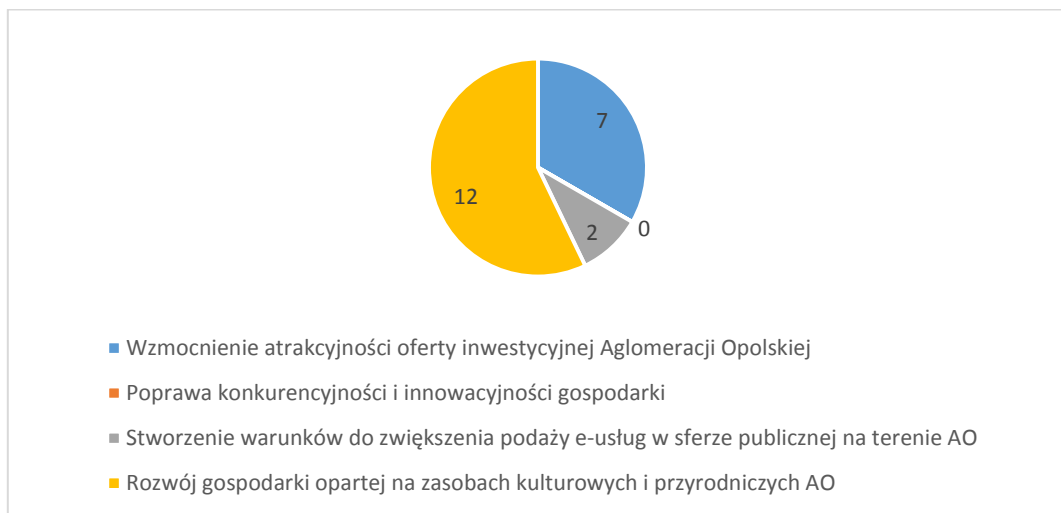
II.4 – Rozwój gospodarki opartej na zasobach kulturowych i przyrodniczych Aglomeracji Opolskiej

Tabele nr 11 oraz 12 wskazują zakres interwencji zrealizowanych w ramach założonych planów rozwojowych Aglomeracji Opolskiej wskazanych w Strategii Rozwoju Aglomeracji Opolskiej.

Poniżej zamieszczony został wykres obrazujący liczbę inwestycji w ramach poszczególnych celów.

Łączna wartość poniesionych nakładów na realizację niniejszego celu strategicznego wynosi 3 800 288,88 zł.

Należy zauważyć, że zgodnie z danymi zobrazowanymi na rysunku nr 6 w ramach celu strategicznego II.2 nie zrealizowano żadnego przedsięwzięcia.



Rysunek 21. Liczba inwestycji zrealizowanych w ramach II celu strategicznego - Rozwój gospodarczy AO.

## CEL SZCZEGÓŁOWY II.1 - Wzmocnienie atrakcyjności oferty inwestycyjnej Aglomeracji Opolskiej

W ramach celu szczegółowego II.1 Wzmocnienie atrakcyjności oferty inwestycyjnej Aglomeracji Opolskiej, gminy zadeklarowały, że zrealizowały 7 projektów o łącznej wartości **3 051 759,53 zł**.



Tabela 11. CEL II.1 Zakres interwencji planowanych do realizacji

Cel strategiczny II: Rozwój gospodarczy Aglomeracji Opolskiej			
Cel szczegółowy II.1		Realizacja projektu w roku sprawozdawczym (2016):	Wartość inwestycji prowadzonej w roku sprawozdawczym:
Wzmocnienie atrakcyjności oferty inwestycyjnej Aglomeracji Opolskiej	Projekt strategiczny II.1.1 Przygotowanie terenów inwestycyjnych w Aglomeracji Opolskiej	Zadanie nie było realizowane	0,00 zł.

Źródło. Opracowanie własne na podstawie Strategii Rozwoju Aglomeracji Opolskiej na lata 2014-2020 oraz złożonych raportów

W roku sprawozdawczym w ramach celu strategicznego II.1.1 nie były realizowane projekty strategiczne.

Tabela 12. CEL II.1 Zakres interwencji planowanych do realizacji

Potencjalne typy projektów komplementarnych:	Liczba inwestycji zrealizowanych w roku sprawozdawczym:	Wartość inwestycji zrealizowanych w roku sprawozdawczym:
Wzmocnienie atrakcyjności oferty inwestycyjnej Aglomeracji Opolskiej	7	3 051 759,53 zł

Źródło. Opracowanie własne na podstawie Strategii Rozwoju Aglomeracji Opolskiej na lata 2014-2020 oraz złożonych raportów

W ramach projektów komplementarnych realizowano następujące przedsięwzięcia;

Tabela 13. CEL II.1 Zakres interwencji realizowanych w ramach projektów komplementarnych

Nazwa realizatora projektu	Tytuł projektu	Nakłady finansowe poniesione w 2016 roku	Stan realizacji zadania
Gmina Krapkowice	Krapkowice – na skrzyżowaniu szlaków Europy	6 580,50	Zadanie w całości zrealizowane.
Gmina Krapkowice	Droga do terenów inwestycyjnych przy ul. Opolskiej w Krapkowicach	42 000,00	Przygotowanie dokumentacji technicznej
Miasto Opole	Uzbrojenie terenów inwestycyjnych w Opolu	161 530,00	Przygotowanie dokumentacji technicznej
Miasto Opole	Uzbrojenie terenów przy ul. Lwowskiej	225 468,79	Zadanie w całości zrealizowane
Miasto Opole	Uzbrojenie terenów przy ul. Złotej	528 005,85	Zadanie w całości zrealizowane
Miasto Opole	Przebudowa i budowa układu komunikacyjnego i infrastruktury dla Groszowic i Metalchemu w Opolu	2 055 675,39	Zadanie w całości zrealizowane
Gmina Popielów	Przygotowanie terenu inwestycyjnego w Nowych Siołkowicach pod budowę ośrodka wypoczynkowego	32 499,00	Przygotowanie dokumentacji technicznej
<b>Razem</b>		<b>3 051 759,53</b>	

Źródło. Opracowanie własne na podstawie Strategii Rozwoju Aglomeracji Opolskiej na lata 2014-2020 oraz złożonych raportów

## CEL SZCZEGÓŁOWY II.2 - Poprawa konkurencyjności i innowacyjności gospodarki

W roku sprawozdawczym nie były realizowane przedsięwzięcia w ramach celu szczegółowego II.2.

Tabela 14. CEL II.2 Zakres interwencji planowanych do realizacji

Cel strategiczny II: Rozwój gospodarczy Aglomeracji Opolskiej			
Cel szczegółowy II.2		Realizacja projektu w roku sprawozdawczym (2016):	Wartość inwestycji prowadzonej w roku sprawozdawczym:
Poprawa konkurencyjności i innowacyjności gospodarki	Projekt strategiczny II.2.1 Rozbudowa Centrum Wystawienniczo – Kongresowego w Opolu- etap II	Zadanie nie było realizowane	0,00 zł.
	Projekt strategiczny II.2.2 Budowa Opolskiego Parku Naukowo-Technologicznego projekt III i projekt IV	Zadanie nie było realizowane	0,00 zł.
	Projekt strategiczny II.2.3 Rozbudowa Parku Naukowo-Technologicznego w Przyworach	Zadanie nie było realizowane	0,00 zł.

Źródło. Opracowanie własne na podstawie Strategii Rozwoju Aglomeracji Opolskiej na lata 2014-2020  
oraz złożonych raportów

*Tabela 15. CEL II.2 Zakres interwencji planowanych do realizacji*

Potencjalne typy projektów komplementarnych:		Liczba inwestycji zrealizowanych w roku sprawozdawczym:	Wartość inwestycji zrealizowanych w roku sprawozdawczym:
Poprawa konkurencyjności i innowacyjności gospodarki	<ul style="list-style-type: none"> <li>• Zadania wynikające z programu Rozwoju Gospodarczego Aglomeracji Opolskiej do 2020 r.;</li> <li>• Wspieranie tworzenia inkubatorów przedsiębiorczości;</li> <li>• Usługi doradcze i szkoleniowe zwiększające zdolność MSP do budowania i wzrostu przewagi konkurencyjnej na rynku;</li> <li>• Wsparcie innowacyjnych usług dla biznesu w ramach specjalizacji regionalnych, w tym specjalizacji inteligentnych, w ograniczonym zakresie również inwestycje w niezbędną infrastrukturę;</li> <li>• Wspieranie tworzenia klastrów;</li> <li>• Wspieranie budowy centrów badawczych/ naukowych/ szkoleniowych (m.in. na bazie posiadanych zasobów);</li> <li>• Rozwój współpracy nauka + biznes + samorząd</li> </ul>	0	0,00 zł

Źródło. Opracowanie własne na podstawie Strategii Rozwoju Aglomeracji Opolskiej na lata 2014-2020  
oraz złożonych raportów

### CEL SZCZEGÓŁOWY II.3 - Stworzenie warunków do zwiększenia podaży e-usług w sferze publicznej na terenie Aglomeracji Opolskiej

W ramach celu szczegółowego II.3 Stworzenie warunków do zwiększenia podaży e-usług w sferze publicznej na terenie Aglomeracji Opolskiej, gminy zadeklarowały, że z realizowały 2 projekty o łącznej wartości **93 136,40 zł.**

*Tabela 16. CEL II.3 Zakres interwencji planowanych do realizacji*

Cel strategiczny II: Rozwój gospodarczy Aglomeracji Opolskiej			
Cel szczegółowy II.3		Realizacja projektu w roku sprawozdawczym (2016):	Wartość inwestycji prowadzonej w roku sprawozdawczym:
Stworzenie warunków do zwiększenia podaży e-usług w sferze publicznej na terenie Aglomeracji Opolskiej	Projekt strategiczny II.3.1 Budowa Optycznej Sieci Teleinformatycznej Aglomeracji Opolskiej - OSTA	Zadanie nie było realizowane	0,00 zł.

Źródło. Opracowanie własne na podstawie Strategii Rozwoju Aglomeracji Opolskiej na lata 2014-2020  
oraz złożonych raportów

W roku sprawozdawczym nie były realizowane przedsięwzięcia strategiczne w ramach celu II.3.

*Tabela 17. CEL II.3 Zakres interwencji planowanych do realizacji*

Potencjalne typy projektów komplementarnych:	Liczba inwestycji zrealizowanych w roku sprawozdawczym:	Wartość inwestycji zrealizowanych w roku sprawozdawczym:
Stworzenie warunków do zwiększenia podaży e-usług w sferze publicznej na terenie Aglomeracji Opolskiej	2	93 136,40 zł

Źródło. Opracowanie własne na podstawie Strategii Rozwoju Aglomeracji Opolskiej na lata 2014-2020  
oraz złożonych raportów

W ramach projektów komplementarnych realizowano następujące przedsięwzięcia;

*Tabela 18. CEL II.3 Zakres interwencji realizowanych w ramach projektów komplementarnych*

Nazwa realizatora projektu	Tytuł projektu	Nakłady finansowe poniesione w 2016 roku	Stan realizacji zadania
Miasto Opole	Infrastruktura telekomunikacyjna OSTO	93 136,40	Zadanie w całości zrealizowane.
Gmina Popielów	Partnerstwo na rzecz e-integracji	0,00	Opracowanie założeń do projektu „Partnerstwo na rzecz e-integracji”
<b>Razem</b>		<b>93 136,40</b>	

Źródło. Opracowanie własne na podstawie Strategii Rozwoju Aglomeracji Opolskiej na lata 2014-2020  
oraz złożonych raportów

## CEL SZCZEGÓŁOWY II.4 - Rozwój gospodarki opartej na zasobach kulturowych i przyrodniczych Aglomeracji Opolskiej

W ramach celu szczegółowego II.4 Rozwój gospodarki opartej na zasobach kulturowych i przyrodniczych Aglomeracji Opolskiej, gminy zadeklarowały, że zrealizowały 12 projektów o łącznej wartości **655 392,95 zł**.

Tabela 19. CEL II.4 Zakres interwencji planowanych do realizacji

Cel strategiczny II: Rozwój gospodarczy Aglomeracji Opolskiej			
Cel szczegółowy II.4		Realizacja projektu w roku sprawozdawczym (2016):	Wartość inwestycji prowadzonej w roku sprawozdawczym:
Rozwój gospodarki opartej na zasobach kulturowych i przyrodniczych Aglomeracji Opolskiej	Projekt strategiczny II.4.1 Rozwój Szlaków Jakubowych na terenie Aglomeracji Opolskiej	Zadanie nie było realizowane	0,00 zł.
	Projekt strategiczny II.4.2 Zintegrowana oferta turystyczna Aglomeracji Opolskiej – opracowanie pakietów turystycznych	Zadanie nie było realizowane	0,00 zł.

Źródło. Opracowanie własne na podstawie Strategii Rozwoju Aglomeracji Opolskiej na lata 2014-2020 oraz złożonych raportów

W roku sprawozdawczym nie były realizowane przedsięwzięcia strategiczne w ramach celu szczegółowego II.4.

Tabela 20. CEL II.4 Zakres interwencji planowanych do realizacji

Potencjalne typy projektów komplementarnych:	Liczba inwestycji zrealizowanych w roku sprawozdawczym:	Wartość inwestycji zrealizowanych w roku sprawozdawczym:
Rozwój gospodarki opartej na zasobach kulturowych i przyrodniczych Aglomeracji Opolskiej	12	655 392,95 zł

Załącznik nr 1 do uchwały nr W/6/2018 Walnego Zgromadzenia Członków  
Stowarzyszenia Aglomeracja Opolska  
z dnia 14 maja 2018 r.

	<p>dostosowanie obiektów do wymogów bezpieczeństwa wynikających z aktualnych przepisów prawa;</p> <ul style="list-style-type: none"> <li>• Zwiększenie atrakcyjności terenów położonych nad Odrą – rewitalizacja nabrzeży odrzańskich;</li> <li>• Wspólna, zintegrowana promocja turystyczna Aglomeracji Opolskiej.</li> </ul>		
--	--------------------------------------------------------------------------------------------------------------------------------------------------------------------------------------------------------------------------------------------------------------------------------------------------------------------------------	--	--

Źródło. Opracowanie własne na podstawie Strategii Rozwoju Aglomeracji Opolskiej na lata 2014-2020 oraz złożonych raportów

W ramach projektów komplementarnych realizowano następujące przedsięwzięcia;

*Tabela 21. CEL II.4 Zakres interwencji realizowanych w ramach projektów komplementarnych*

Nazwa realizatora projektu	Tytuł projektu	Nakłady finansowe poniesione w 2016 roku	Stan realizacji zadania
Gmina Murów	Remont wraz z przebudową części zabytkowego dworca PKP w Murowie	22 755,00	Opracowanie dokumentacji technicznej
Gmina Krapkowice	Rewitalizacja obiektów zabytkowych – Wieży Bramy Górnej i murów obronnych wraz z otoczeniem w celu ochrony i promocji dziedzictwa kulturowego oraz naturalnego Krapkowic	10 610,00	Opracowanie dokumentacji technicznej
Gmina Tułowice	Cudze chwalcie swego nie znacie- wydanie przewodnika o gminie Tułowice i gminie partnerskiej Bela pod Pradziadem	83 052,92	Zadanie w trakcie realizacji
Gmina Walce	Zagospodarowanie budynku zabytkowego spichlerza w Broźcu	35 430,00	Opracowanie dokumentacji technicznej
Gmina Strzeleczyki	Dbalność o lokalne dziedzictwo	2 520,00	Zadanie w całości zrealizowane
Gmina Strzeleczyki	Zakup i montaż altany rekreacyjnej o konstrukcji drewnianej w miejscowości Nowy Młyn	4 000,00	Zadanie w całości zrealizowane
Uniwersytet Opolski	Przebudowa i zagospodarowanie Wzgórza Uniwersyteckiego	18 544,20	Opracowanie dokumentacji technicznej
Miasto Opole	Dawne Opole rewaloryzacja obiektów dziedzictwa kulturowego na obszarze dawnego Zamku Górnego i jego okolic	154 970,59	Opracowanie dokumentacji technicznej
Miasto Opole	Dotacje celowe na zadania związane z pracami konserwatorskimi, restauratorskimi oraz robotami budowlanymi przy zabytkach wpisanych do Rejestru Zabytków położonych na terenie gminy Opole	228 589,55	Zadanie w całości zrealizowane
Miasto Opole	Remonty konserwatorskie obiektów zabytkowych	30 761,70	Zadanie w całości zrealizowane
Miasto Opole	Wykonanie prac porządkowych związanych z oczyszczaniem tablic pamiątkowych pomników	40 173,99	Zadanie w całości zrealizowane
Gmina Popielów	Ochrona, promocja i rozwój dziedzictwa kulturowego dla obszaru SSRiR część południowa	23 985,00	Zadanie w trakcie realizacji
<b>Razem</b>		<b>655 392,95</b>	

Źródło. Opracowanie własne na podstawie Strategii Rozwoju Aglomeracji Opolskiej na lata 2014-2020

oraz złożonych raportów

Poniżej przedstawiono m.in. fotografie strony tytułowej przewodnika wydanego przez Gminę Tułowice, w ramach projektu „Cudze chwalcie swego nie znacie- wydanie przewodnika o gminie Tułowice i gminie partnerskiej Bela pod Pradziadem”.



Rysunek 22. Gmina Tułowice: Przewodnik



*Rysunek 23. Gmina Walce: Zagospodarowanie budynku zabytkowego spichlerza w Brożcu*



*Rysunek 24. Miasto Opole: Dawne Opole - rewitalizacja obiektów dziedzictwa kulturowego na obszarze dawnego Zamku Górnego i jego okolic*



## WSKAŹNIKI PRODUKTU

Tabela 22. Realizacja wskaźników monitorowanych w ramach Strategii Rozwoju Aglomeracji Opolskiej - CEL II

Nazwa wskaźnika produktu	Wartość uzyskana w 2016 r.	Jednostka pomiaru
Długość wybudowanej sieci szkieletowej lub dystrybucyjnej, w tym w ramach OSTA;	0	km
Liczba zabytków nieruchomych oraz obiektów dziedzictwa kulturowego objętych wsparciem ;	6	sztuka
Liczba opracowanych pakietów turystycznych;	0	sztuka
Liczba utworzonych szlaków turystycznych;	0	sztuka
Długość przebudowanych szlaków turystycznych;	0	km

Źródło. Opracowanie własne na podstawie danych przekazanych przez gminy zrzeszone w SAO.

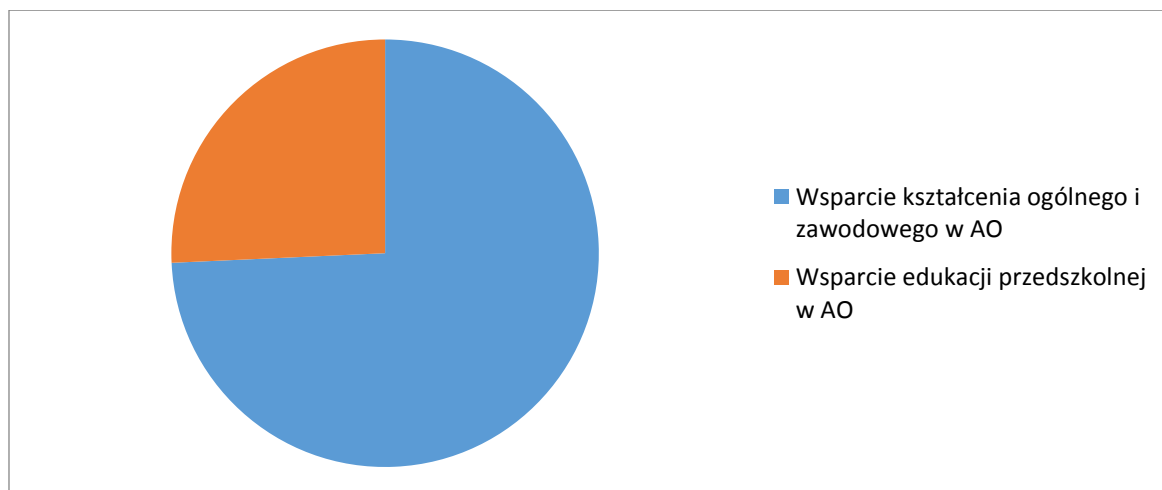
## CEL STRATEGICZNY III WYSOKA JAKOŚĆ EDUKACJI

W ramach niniejszego celu strategicznego wyznaczono dwa cele szczegółowe:

III.1 – Wsparcie kształcenia ogólnego i zawodowego w Aglomeracji Opolskiej

III.2 – Wsparcie edukacji przedszkolnej w Aglomeracji Opolskiej

Poniżej zamieszczony został wykres obrazujący liczbę inwestycji w ramach poszczególnych celów.



Rysunek 25. Liczba inwestycji zrealizowanych w ramach III celu strategicznego – Wysoka jakość edukacji

### CEL SZCZEGÓŁOWY III.1 - Wsparcie kształcenia ogólnego i zawodowego w Aglomeracji Opolskiej

Zgodnie z deklaracjami samorządów łączna wartość poniesionych nakładów na realizację niniejszego celu strategicznego wynosi 2 337 806,31 zł.

Tabela 23. CEL III.1 Zakres interwencji planowanych do realizacji

Cel strategiczny III: Wysoka jakość edukacji			
Cel szczegółowy III.1		Realizacja projektu w roku sprawozdawczym (2016):	Wartość inwestycji prowadzonej w roku sprawozdawczym:
Wsparcie kształcenia ogólnego i zawodowego w Aglomeracji Opolskiej	Projekt strategiczny III.1.1 Doskonalenie procesu dydaktycznego – kształtowanie kompetencji kluczowych u uczniów szkół podstawowych na terenie Aglomeracji Opolskiej	Zadanie w trakcie realizacji	322 501,22 zł.
	Projekt strategiczny III.1.2 Doskonalenie procesu dydaktycznego – kształtowanie kompetencji kluczowych u uczniów szkół gimnazjalnych na terenie Aglomeracji Opolskiej	Zadanie w trakcie realizacji	125 828,38 zł.
	Projekt strategiczny III.1.3 Doskonalenie procesu dydaktycznego – kształtowanie kompetencji kluczowych u uczniów szkół zawodowych na terenie Aglomeracji Opolskiej	Zadanie w trakcie realizacji	87 945,00 zł.

Źródło. Opracowanie własne na podstawie Strategii Rozwoju Aglomeracji Opolskiej na lata 2014-2020 oraz złożonych raportów

W ramach projektów strategicznych realizowano następujące przedsięwzięcia;

**Regionalny Zespół Placówek Wsparcia Edukacji w Opolu:** Młodzi Odkrywczy Sekretów Nauki – obszar I – Wzrost kompetencji uczniów i nauczycieli szkół podstawowych na obszarze Aglomeracji Opolskiej  
**Nakłady finansowe poniesione na realizację zadania w roku sprawozdawczym:** 135 172,05 zł.

**Opis:** W okresie sprawozdawczym rozpoczęła się realizacja rzeczowa projektu w przedmiotowym zakresie: kształcenie kompetencji kluczowych poprzez zajęcia w szkołach Miasta Opola, kształcenie kompetencji kluczowych poprzez zajęcia pozalekcyjne, kształcenie kompetencji kluczowych – społecznych w miejscach edukacji bezpośredniej poprzez techniki teatralne (Miasto Opole), kształcenie kompetencji kluczowych – społecznych w miejscach edukacji bezpośredniej poprzez techniki muzyczne (FO) RCRE, kształcenie kompetencji kluczowych – społecznych w miejscach edukacji bezpośredniej poprzez kontakt z przyrodą RCRE, tworzenie warunków dla nauczania na metodzie eksperymentu w szkołach Miasta Opola, tworzenie warunków dla nauczania na metodzie eksperymentu w szkołach AO, tworzenie warunków dla nauczania na metodzie eksperymentu w miejscach edukacji bezpośredniej (ZŚ) RCRE, tworzenie warunków dla nauczania na metodzie eksperymentu w miejscach edukacji bezpośredniej poprzez pokazy na Uczelni Wyższej (UO), tworzenie warunków dla nauczania na metodzie eksperymentu w miejscach edukacji bezpośredniej poprzez pokazy na Uczelni Wyższej (RCRE), korzystanie z nowoczesnych technologii informacyjno- komunikacyjnych (TIK) w szkołach Miasta Opola (MO), korzystanie z nowoczesnych technologii informacyjno- komunikacyjnych (TIK) w szkołach AO

(RCRE), indywidualizacja pracy z uczniem ze specjalnymi potrzebami edukacyjnymi Miasto Opole (MO), podnoszenie kompetencji/ kwalifikacji zawodowych nauczycieli w Mieście Opolu.

**Regionalny Zespół Placówek Wsparcia Edukacji w Opolu:** Młodzi Odkrywcy Sekretów Nauki – obszar II – Wzrost kompetencji uczniów i nauczycieli szkół podstawowych na obszarze Aglomeracji Opolskiej

**Nakłady finansowe poniesione na realizację zadania w roku sprawozdawczym:** 94 743,95 zł.

**Opis:** W okresie sprawozdawczym rozpoczęła się realizacja rzeczowa projektu w przedmiotowym zakresie: kształcenie kompetencji kluczowych poprzez zajęcia w szkołach Miasta Opola, kształcenie kompetencji kluczowych poprzez zajęcia pozalekcyjne, kształcenie kompetencji kluczowych – społecznych w miejscach edukacji bezpośredniej poprzez techniki teatralne (Miasto Opole), kształcenie kompetencji kluczowych – społecznych w miejscach edukacji bezpośredniej poprzez techniki muzyczne (FO) RCRE, kształcenie kompetencji kluczowych – społecznych w miejscach edukacji bezpośredniej poprzez kontakt z przyrodą RCRE, kształcenie kompetencji kluczowych – społecznych w miejscach edukacji bezpośredniej poprzez wizyty w gospodarstwach edukacyjnych RCRE, tworzenie warunków dla nauczania na metodzie eksperymentu w szkołach Miasta Opola, tworzenie warunków dla nauczania na metodzie eksperymentu w szkołach AO, tworzenie warunków dla nauczania na metodzie eksperymentu w miejscach edukacji bezpośredniej (Zaczarowany Świat) RCRE, tworzenie warunków dla nauczania na metodzie eksperymentu w miejscach edukacji bezpośredniej poprzez pokazy na Uczelni Wyższej (UO), tworzenie warunków dla nauczania na metodzie eksperymentu w miejscach edukacji bezpośredniej poprzez pokazy na Uczelni Wyższej (RCRE), tworzenie warunków dla nauczania na metodzie eksperymentu w miejscach edukacji bezpośredniej poprzez festiwale nauki i eksperymentu, korzystanie z nowoczesnych technologii informacyjno- komunikacyjnych (TIK) w szkołach Miasta Opola oraz AO, indywidualizacja pracy z uczniem ze specjalnymi potrzebami edukacyjnymi Miasto Opole (MO), podnoszenie kompetencji/ kwalifikacji zawodowych nauczycieli.

Projekt zakłada wsparcie w okresie od 08.2016 do 07.2018 – 38 szkół podstawowych prowadzących kształcenie ogólne - 2000 uczniów uczęszczających do tych szkół na terenie AO oraz nie mniej niż 131 nauczycieli kształcenia ogólnego z tego obszaru.

**Regionalny Zespół Placówek Wsparcia Edukacji w Opolu:** Młodzi Odkrywcy Sekretów Nauki – obszar III – Wzrost kompetencji uczniów i nauczycieli szkół podstawowych na obszarze Aglomeracji Opolskiej

**Nakłady finansowe poniesione na realizację zadania w roku sprawozdawczym:** 93 585,22 zł.

**Opis:** W okresie sprawozdawczym rozpoczęła się realizacja rzeczowa projektu w przedmiotowym zakresie: kształcenie kompetencji kluczowych poprzez zajęcia w szkołach Miasta Opola, kształcenie kompetencji kluczowych poprzez zajęcia pozalekcyjne, kształcenie kompetencji kluczowych – społecznych w miejscach edukacji bezpośredniej poprzez techniki teatralne (Miasto Opole), kształcenie kompetencji kluczowych – społecznych w miejscach edukacji bezpośredniej poprzez techniki muzyczne (FO) RCRE, kształcenie kompetencji kluczowych – społecznych w miejscach edukacji bezpośredniej poprzez kontakt z przyrodą RCRE, kształcenie kompetencji kluczowych – społecznych w miejscach edukacji bezpośredniej poprzez wizyty w gospodarstwach edukacyjnych RCRE, tworzenie warunków dla nauczania na metodzie eksperymentu w szkołach Miasta Opola, tworzenie warunków dla nauczania na metodzie eksperymentu w szkołach AO, tworzenie warunków dla nauczania na metodzie eksperymentu w miejscach edukacji bezpośredniej (Zaczarowany Świat) RCRE, tworzenie warunków dla nauczania na metodzie eksperymentu w miejscach edukacji bezpośredniej poprzez pokazy na Uczelni Wyższej (UO), tworzenie warunków dla nauczania na metodzie eksperymentu w miejscach edukacji bezpośredniej poprzez pokazy na Uczelni Wyższej (RCRE), tworzenie warunków dla nauczania na metodzie eksperymentu w miejscach edukacji bezpośredniej poprzez festiwale nauki i eksperymentu, korzystanie z nowoczesnych technologii informacyjno- komunikacyjnych (TIK) w szkołach Miasta Opola oraz AO,

indywidualizacja pracy z uczniem ze specjalnymi potrzebami edukacyjnymi Miasto Opole (MO),  
podnoszenie kompetencji/ kwalifikacji zawodowych nauczycieli.

Projekt zakłada wsparcie w okresie od 08.2016 do 07.2018 – 40 szkół podstawowych prowadzących  
kształcenie ogólne - 2000 uczniów uczęszczających do tych szkół na terenie AO oraz nie mniej niż 131  
nauczycieli kształcenia ogólnego z tego obszaru.

**Regionalny Zespół Placówek Wsparcia Edukacji w Opolu:** Odkrywczy Sekretów Nauki AO – Wzrost  
kompetencji uczniów i nauczycieli szkół gimnazjalnych i ponad gimnazjalnych na obszarze Aglomeracji  
Opolskiej

**Nakłady finansowe poniesione na realizację zadania w roku sprawozdawczym:** 125 828,38 zł.

**Opis:** W okresie sprawozdawczym rozpoczęła się realizacja rzeczowa projektu w przedmiotowym  
zakresie: kształcenie kompetencji kluczowych poprzez zajęcia w szkołach gimnazjalnych, kształcenie  
kompetencji kluczowych poprzez zajęcia w Liceach Ogólnokształcących, kształcenie kompetencji  
kluczowych w szkołach gimnazjalnych w miejscach edukacji bezpośredniej, kształcenie kompetencji  
kluczowych dla Liceów Ogólnokształcących w miejscach edukacji bezpośredniej RCRE, PO, UO,  
tworzenie warunków dla nauczania na metodzie eksperymentu w szkołach gimnazjalnych RCRE, MO,  
tworzenie warunków dla nauczania na metodzie eksperymentu w Liceach Ogólnokształcących,  
korzystanie z nowoczesnych technologii informacyjno – komunikacyjnych (TIK) w szkołach  
gimnazjalnych, korzystanie z nowoczesnych technologii informacyjno – komunikacyjnych w Liceach  
Ogólnokształcących, indywidualizacja pracy z uczniem ze specjalnymi potrzebami edukacyjnymi w  
szkołach gimnazjalnych, podnoszenie kompetencji/ kwalifikacji zawodowych nauczycieli.

Projekt zakłada wsparcie w okresie 08.2016-07.2018 – 62 szkół ponadpodstawowych prowadzących  
kształcenie ogólne - 3200 uczniów uczęszczających do tych szkół na terenie AO oraz nie mniej niż 183  
nauczycieli kształcenia ogólnego z tego obszaru.

**Miasto Opole:** Wsparcie kształcenia zawodowego w kluczowych dla regionu branżach (projekt kluczowy)

**Nakłady finansowe poniesione na realizację zadania w roku sprawozdawczym:** 87 945,00 zł.

**Opis:** W okresie sprawozdawczym wykonano dokumentację przebudowy garaży na pracownie  
samochodowe oraz adaptacji pomieszczeń Bursy na potrzeby pracowni Centrum Kształcenia  
Praktycznego.

Tabela 24. CEL III.1 Zakres interwencji planowanych do realizacji

Potencjalne typy projektów komplementarnych:	Liczba inwestycji zrealizowanych w roku sprawozdawczym:	Wartość inwestycji zrealizowanych w roku sprawozdawczym:
<p>Wsparcie kształcenia ogólnego i zawodowego w Aglomeracji Opolskiej</p> <ul style="list-style-type: none"> <li>• Wzmocnienie bazy dydaktycznej i naukowej szkół i placówek oświatowych;</li> <li>• Remont/ modernizacja bazy dydaktycznej i naukowej szkół i placówek oświatowych;</li> <li>• Wyposażenie pracowni naukowych;</li> <li>• Zakup sprzętu TIK;</li> <li>• Rozwój współpracy pomiędzy pracodawcami a szkolnictwem zawodowym;</li> <li>• Budowa/ remont/ modernizacja bazy sportowo- rekreacyjnej szkół i placówek oświatowych.</li> </ul>	21	1 801 531,71 zł

Źródło. Opracowanie własne na podstawie Strategii Rozwoju Aglomeracji Opolskiej na lata 2014-2020  
oraz złożonych raportów

W ramach projektów komplementarnych realizowano następujące przedsięwzięcia;

*Tabela 25. CEL III.1 Zakres interwencji realizowanych w ramach projektów komplementarnych*

Nazwa realizatora projektu	Tytuł projektu	Nakłady finansowe poniesione w 2016 roku	Stan realizacji zadania
Gmina Murów	Budowa Sali gimnastycznej z zapleczem socjalnym i łącznikiem do publicznego gimnazjum w Zagwizdzu przy ul. Lipowej 68	49 815,00	Opracowanie dokumentacji technicznej
Gmina Krapkowice	Budowa kompleksu sportowego przy ul. Kwiatowej 7 w Krapkowicach	488 749,39	Zadanie w trakcie realizacji
Gmina Krapkowice	Budowa placu zabaw przy Zespole Szkół Sportowych nr 1 w Krapkowicach przy ul. Jagiellońskiej	28 459,60	Zadanie w całości zrealizowane
Gmina Krapkowice	Budowa linarium przy Zespole Szkół Sportowych nr 1 w Krapkowicach przy ul. Jagiellońskiej	44 103,75	Zadanie w całości zrealizowane
Gmina Turawa	Budowa hali sportowej przy Publicznym Gimnazjum w miejscowości Turawa	482 618,63	Zadanie w trakcie realizacji
Gmina Komprachcice	Przebudowa budynku Publicznej Szkoły Podstawowej w Wawelnie w celu wydzielania przedszkola jednooddziałowego	0,00	Wykonanie projektu budowlano-wykonawczego
Gmina Ozimek	Modernizacja budynku szatni sportowej LZS Grodziec	29 942,21	Zadanie w całości zrealizowane
Gmina Strzeleczy	Doposażenie bazy dydaktycznej szkół podstawowych	217 744,64	Zadanie w całości zrealizowane
Gmina Strzeleczy	Realizacja projektu bezpieczna +	44 945,00	Zadanie w całości zrealizowane
Gmina Strzeleczy	Dokształcanie nauczycieli	14 030,23	Zadanie w całości zrealizowane
Gmina Strzeleczy	Doposażenie bazy dydaktycznej gimnazjum – remonty modernizacja bazy	88 190,62	Zadanie w całości zrealizowane
Gmina Strzeleczy	Stypendia za dobre wyniki w nauce i sporcie	14 400,00	Zadanie w całości zrealizowane
Gmina Zdieszowice	Remont i modernizacja bazy dydaktycznej i naukowej szkoły	33 000,00	Zadanie w całości zrealizowane
Gmina Zdieszowice	Remont bazy sportowo- rekreacyjnej szkoły	60 000,00	Zadanie w całości zrealizowane
Gmina Zdieszowice	Zakup sprzętu TIK	59 000,00	Zadanie w całości zrealizowane
Gmina Zdieszowice	Stypendia za naukę	17 770,00	Zadanie w całości zrealizowane

Załącznik nr 1 do uchwały nr W/6/2018 Walnego Zgromadzenia Członków  
Stowarzyszenia Aglomeracja Opolska  
z dnia 14 maja 2018 r.

Gmina Zdzieszowice	Dokształcanie nauczycieli	73 541,74	Zadanie w całości zrealizowane
Gmina Zdzieszowice	Doposażenie bazy dydaktycznej	6 300,00	Zadanie w całości zrealizowane
Gmina Zdzieszowice	Remont pomieszczeń szkolnych	20 000,00	Zadanie w całości zrealizowane
Gmina Zdzieszowice	Stypendia za naukę sport	4 935,00	Zadanie w całości zrealizowane
Gmina Popielów	Przystosowanie budynku publicznego gimnazjum w Starych Siołkowicach do potrzeb osób niepełnosprawnych w zakresie budowy windy osobowej oraz dostosowanie toalety dla osób niepełnosprawnych	23 985,00	Opracowanie dokumentacji projektowej
<b>Razem</b>		<b>1 801 531,71</b>	

Poniżej fotografia uczniów, którzy otrzymali stypendia naukowe i sportowe w Gminie Strzeleczki.



*Rysunek 26. Gmina Strzeleczki: Stypendia sportowo- naukowe*



*Rysunek 27. Gmina Strzeleczki: Zakup sprzętu do szkół*

### CEL SZCZEGÓŁOWY III.2 - Wsparcie edukacji przedszkolnej w Aglomeracji Opolskiej

Zgodnie z deklaracjami samorządów łączna wartość poniesionych nakładów na realizację niniejszego celu strategicznego wynosi **1 047 654,73 zł**.

Tabela 26. CEL III.2 Zakres interwencji planowanych do realizacji

Cel strategiczny III: Wysoka jakość edukacji			
Cel szczegółowy III.1		Realizacja projektu w roku sprawozdawczym (2016):	Wartość inwestycji prowadzonej w roku sprawozdawczym:
Wsparcie edukacji przedszkolnej w Aglomeracji Opolskiej	Projekt strategiczny III.2.1 Rozwój oferty placówek przedszkolnych	Zadanie w trakcie realizacji	370 057,11 zł.

Źródło. Opracowanie własne na podstawie Strategii Rozwoju Aglomeracji Opolskiej na lata 2014-2020  
oraz złożonych raportów

W ramach projektów strategicznych realizowano następujące przedsięwzięcie;

**Miasto Opole:** Przedszkole na wymiar – utworzenie nowych miejsc wychowania przedszkolnego oraz wydłużenie czasu pracy przedszkoli w 8 gminach Aglomeracji Opolskiej

**Nakłady finansowe poniesione na realizację zadania w roku sprawozdawczym:** 370 057,11 zł.

**Opis:** W 2016 objętych projektem było 7 przedszkoli, w których utworzono nowe miejsca wychowania przedszkolnego. Ozimek – 1 przedszkole, Walce – 1 oraz Opole 5 przedszkoli. W Opolu utworzonych było 125 nowych miejsc, w Ozimku 22 a w Walcach 25. Z terenów wiejskich w 2016 r. było 48 dzieci (24-K i 24 – M).

Tabela 27. CEL III.2 Zakres interwencji planowanych do realizacji

Potencjalne typy projektów komplementarnych:		Liczba inwestycji zrealizowanych w roku sprawozdawczym:	Wartość inwestycji zrealizowanych w roku sprawozdawczym:
Wsparcie edukacji przedszkolnej w Aglomeracji Opolskiej	<ul style="list-style-type: none"> <li>• Wzmocnienie bazy dydaktycznej i naukowej placówek przedszkolnych;</li> <li>• Budowa/ modernizacja/ remont placów zabaw.</li> </ul>	8	677 597,62 zł

Źródło. Opracowanie własne na podstawie Strategii Rozwoju Aglomeracji Opolskiej na lata 2014-2020  
oraz złożonych raportów



W ramach projektów komplementarnych realizowano następujące przedsięwzięcia;

Tabela 28. CEL III.2 Zakres interwencji realizowanych w ramach projektów komplementarnych

Nazwa realizatora projektu	Tytuł projektu	Nakłady finansowe poniesione w 2016 roku	Stan realizacji zadania
Gmina Krapkowice	Budowa placu zabaw przy budynku OSP w Pietnej	41 697,99	Zadanie w całości zrealizowane
Gmina Łubniany	Rozbudowa i przebudowa przedszkola publicznego w miejscowości Kępa	16 000,00	Opracowanie dokumentacji technicznej
Gmina Strzeleczy	Wzmocnienie bazy dydaktycznej i naukowej placówek przedszkolnych w Gminie Strzeleczy	135 000,59	Zadanie w całości zrealizowane
Gmina Strzeleczy	Dokształcanie nauczycieli	643,93	Zadanie w całości zrealizowane
Gmina Zdzeszowice	Dokształcanie nauczycieli	27 936,11	Zadanie w całości zrealizowane
Gmina Zdzeszowice	Remont i modernizacja bazy dydaktycznej i naukowej placówki	421 094,00	Zadanie w całości zrealizowane
Gmina Zdzeszowice	Zakup urządzeń zabawowych	27 000,00	Zadanie w całości zrealizowane
Gmina Popielów	Zakup urządzeń na plac zabaw przy przedszkolu publicznym w Popielowie	8 225,00	Zadanie w całości zrealizowane
<b>Razem</b>		<b>677 597,62</b>	

Źródło. Opracowanie własne na podstawie Strategii Rozwoju Aglomeracji Opolskiej na lata 2014-2020 oraz złożonych raportów

## WSKAŹNIKI PRODUKTU

Tabela 29. Realizacja wskaźników monitorowanych w ramach Strategii Rozwoju Aglomeracji Opolskiej - CEL III

Nazwa wskaźnika produktu	Wartość uzyskana w 2016 r.	Jednostka pomiaru
Liczba szkół i placówek systemu oświaty wyposażonych w sprzęt TIK do prowadzenia zajęć edukacyjnych;	47	sztuka
Liczba szkół, których pracownie przedmiotowe zostały wyposażone ;	48	sztuka
Liczba uczniów pochodzących z obszarów wiejskich objętych wsparciem;	540	osoba
Liczba nauczycieli objętych wsparciem;	684	osoba
Liczba uczniów objętych wsparciem;	4559	osoba
Liczba dzieci objętych dodatkowymi zajęciami zwiększającymi ich szanse edukacyjne w edukacji przedszkolnej	996	osoba

Źródło. Opracowanie własne na podstawie danych przekazanych przez gminy zrzeszone w SAO.



Rysunek 28. Przedszkolaki Gmina Walce

## CEL STRATEGICZNY IV OCHRONA ŚRODOWISKA

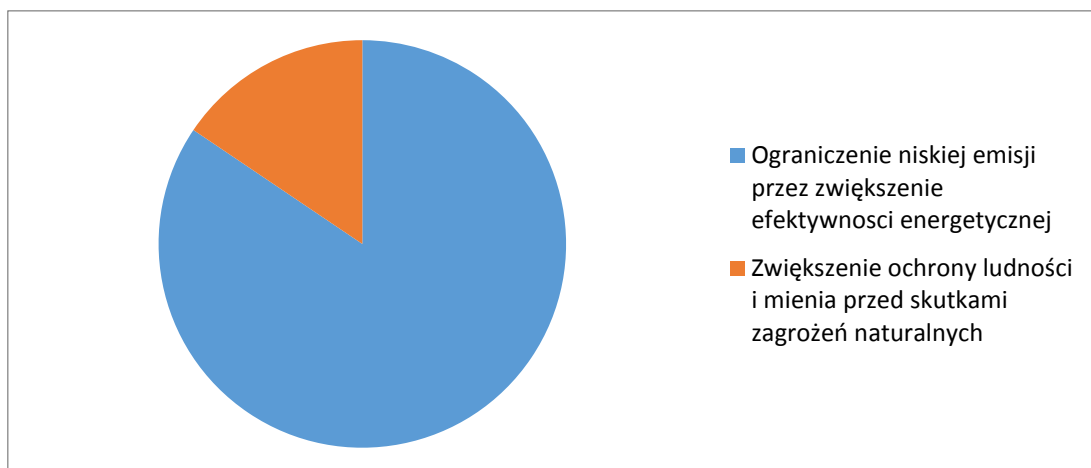
W ramach niniejszego celu strategicznego wyznaczono dwa cele szczegółowe:

IV.1 – Ograniczenie niskiej emisji przez zwiększenie efektywności energetycznej

IV.2 – Zwiększenie ochrony ludności i mienia przed skutkami zagrożeń naturalnych

Poniżej zamieszczony został wykres obrazujący liczbę inwestycji w ramach poszczególnych celów.

Zgodnie z deklaracjami samorządów łączna wartość poniesionych nakładów na realizację niniejszego celu strategicznego wynosi 9 052 207,70 zł.



CEL SZCZEGÓŁOWY IV.1 - Ograniczenie niskiej emisji przez zwiększenie efektywności energetycznej

Tabela 30. CEL IV.1 Zakres interwencji planowanych do realizacji

Cel strategiczny IV: Ochrona środowiska			
Cel szczegółowy IV.1		Realizacja projektu w roku sprawozdawczym (2016):	Wartość inwestycji prowadzonej w roku sprawozdawczym:
Ograniczenie niskiej emisji przez zwiększenie efektywności energetycznej	Projekt strategiczny IV.1.1 Termomodernizacja budynków użyteczności publicznej na terenie Aglomeracji Opolskiej	Zadanie w trakcie realizacji	5 616 844,05 zł.
	Projekt strategiczny IV.1.2 Budowa i modernizacja oświetlenia ulicznego	Zadanie w trakcie realizacji	2 142 649,16 zł.

Źródło. Opracowanie własne na podstawie Strategii Rozwoju Aglomeracji Opolskiej na lata 2014-2020 oraz złożonych raportów

W ramach projektów strategicznych realizowano następujące przedsięwzięcia;

**Szpital Wojewódzki w Opolu Sp. z o.o.:** Zwiększenie efektywności energetycznej w Szpitalu Wojewódzkim w Opolu poprzez budowę mini elektrowni w oparciu o panele fotowoltaiczne, wymianę oświetlenia na energooszczędne, instalację wentylacji z odzyskiem ciepła.

**Nakłady finansowe poniesione na realizację zadania w roku sprawozdawczym:** 12 054,00 zł.

**Opis:** W roku sprawozdawczym przygotowano audyt energetyczny w związku z realizacją inwestycji oraz złożono wnioski o dofinansowanie projektu do IP ZIT.

**Gmina Izbicko:** Poprawa efektywności energetycznej w budynku Szkoły Podstawowej w Izbicko

**Nakłady finansowe poniesione na realizację zadania w roku sprawozdawczym:** 29 028,00zł.

**Opis:** W roku sprawozdawczym przygotowano dokumentację techniczną oraz złożono wnioski o dofinansowanie projektu do IP ZIT.

**Gmina Krapkowice:** Termomodernizacja PSP nr 1 w Krapkowicach i PSP w Kórnicy

**Nakłady finansowe poniesione na realizację zadania w roku sprawozdawczym:** 0,00zł.

**Opis:** W roku sprawozdawczym zlecono opracowanie dokumentacji technicznej na realizację zadania.

**Gmina Krapkowice:** Kompleksowa modernizacja energetyczna budynków użyteczności publicznej na terenie gmin: Krapkowice, Chrząstowice, Izbicko, Komprachcice, Prószków, Tarnów Opolski, Turawa w formule partnerstwa publiczno- prywatnego

**Nakłady finansowe poniesione na realizację zadania w roku sprawozdawczym:** 0,00zł.

**Opis:** W roku sprawozdawczym zlecono opracowanie audytów energetycznych.

**Gmina Gogolin:** Termomodernizacja Urzędu Miejskiego w Gogolinie

**Nakłady finansowe poniesione na realizację zadania w roku sprawozdawczym:** 2 000 000,00zł.

**Opis:** W roku sprawozdawczym wykonano budowę nowoczesnej, całkowicie przeszklonej windy. Wykonano docieplenie ścian styropianem, docieplenie stropodachu, montaż instalacji odgromowej, montaż kotłowni gazowej, montaż klimatyzatorów wraz z agregatem zewnętrznym.

**Gmina Ozimek:** Termomodernizacja budynku przedszkola publicznego nr 2 w Ozimku

**Nakłady finansowe poniesione na realizację zadania w roku sprawozdawczym:** 44 259,00 zł.

**Opis:** W roku sprawozdawczym zlecono opracowanie dokumentacji technicznej oraz studium wykonalności inwestycji na realizację zadania.

**Gmina Prószków:** Zwiększenie efektywności energetycznej w budynku OKiS w Prószkowie w zakresie termomodernizacji przebudowy oraz nadbudowy

**Nakłady finansowe poniesione na realizację zadania w roku sprawozdawczym:** 0,00 zł.

**Opis:** W roku sprawozdawczym zlecono opracowanie projektu budowlanego oraz studium wykonalności inwestycji

**Gmina Zdzeszowice:** Przebudowa budynku żłobka

**Nakłady finansowe poniesione na realizację zadania w roku sprawozdawczym:** 605 379,13 zł.

**Opis:** Zadanie w całości zrealizowane.

**Miasto Opole:** Przedszkole publiczne nr 18 – Termomodernizacja budynku

**Nakłady finansowe poniesione na realizację zadania w roku sprawozdawczym:** 80 490,00 zł.

**Opis:** Zaplanowane środki finansowe zostały wykorzystane na wymianę drzwi oraz bramy w garażu, docieplenie i wykonanie nowej elewacji wschodniej, północnej i południowej ściany budynku przedszkola.

**Miasto Opole:** Termomodernizacja obiektu Zespołu Szkolno- Przedszkolnego nr 2

**Nakłady finansowe poniesione na realizację zadania w roku sprawozdawczym:** 1 241 367,12 zł.

**Opis:** W ramach termomodernizacji obiektu wykonano ocieplenie ścian zewnętrznych, nową elewację, wymieniono instalacje c.o., docieplono stropodach, a także wymieniono pokrycie dachowe i zamontowano instalację solarną.

**Miasto Opole:** PPI nr 38 elewacja i docieplenie budynku

**Nakłady finansowe poniesione na realizację zadania w roku sprawozdawczym:** 18 665,25 zł.

**Opis:** Zaplanowane środki finansowe zostały wykorzystane na docieplenie dwóch pomieszczeń przebudówki (gabinet dydaktyczny i gabinet dyrektora) oraz wykonanie nowej elewacji budynku.

**Miasto Opole:** Termomodernizacja obiektów Zespołu Szkół Ekonomicznych

**Nakłady finansowe poniesione na realizację zadania w roku sprawozdawczym:** 1 136 050,00 zł.

**Opis:** W roku sprawozdawczym dokończono docieplenie ścian budynku szkoły wraz z malowaniem elewacji, docieplono stropodach, wykonano wentylacje na auli. Dokończono prace związane z wykonaniem izolacji pionowej budynku.

**Gmina Popielów:** Przebudowa i termomodernizacja wraz z wymianą wew. instalacji CO, CWU, energii elektrycznej oraz wymiana źródeł ciepła w budynku szkoły publicznej przy ul. Kłapacz 62 w Starych Siołkowicach

**Nakłady finansowe poniesione na realizację zadania w roku sprawozdawczym:** 107 748,00 zł.

**Opis:** W roku sprawozdawczym wydatkowano środki na opracowanie dokumentacji projektowej oraz na opracowanie studium wykonalności inwestycji, celem przygotowania wniosku o dofinansowanie zadania w ramach poddziałania 3.2.2 Efektywność energetyczna w budynkach publicznych Aglomeracji Opolskiej.

**Gmina Popielów:** Poprawa efektywności energetycznej budynków, domów kultury oraz świetlic wiejskich.

**Nakłady finansowe poniesione na realizację zadania w roku sprawozdawczym:** 17 490,00 zł.

**Opis:** W 2016 r. opracowano dokumentację projektowo- kosztorysową związaną z audytem energetycznym świetlicy wiejskiej w Stobrawie oraz na aktualizację audytu w Domu Kultury w Popielowie. Ponadto przygotowano audyt energetyczny oraz dokumentację projektowo- kosztorysową strażnicy OSP w Kaniowie.

**Gmina Tarnów Opolski:** Modernizacja przejętego budynku PKP w Tarnowie Opolskim

**Nakłady finansowe poniesione na realizację zadania w roku sprawozdawczym:** 324 314,80 zł.

**Opis:** Zmodernizowano energetycznie 1 budynek użyteczności publicznej poprzez wymianę źródła ciepła oraz instalacji co i cwu.

**Gmina Krapkowice:** Wymiana oświetlenia na energooszczędne

**Nakłady finansowe poniesione na realizację zadania w roku sprawozdawczym:** 0,00 zł.

**Opis:** Wymieniono 1633 szt. opraw oświetlenia ulicznego na oświetlenie energooszczędne; oprawy są własnością firmy TAURON Dystrybucja S.A. Kraków o/Opole. Spłata została rozłożona na okres 72 m-cy w wysokości rocznego odpisu amortyzacyjnego.

**Gmina Chrzęstowice:** Budowa oświetlenia przy ul. Kopernika i ul. Słonecznej w Lędzinach

**Nakłady finansowe poniesione na realizację zadania w roku sprawozdawczym:** 31 887,75 zł.

**Opis:** W roku sprawozdawczym wybudowano 4 latarnie w Lędzinach w ramach Funduszu Sołeckiego.

**Gmina Chrzęstowice:** Budowa oświetlenia przy ul. Szkolnej i ul. Wiejskiej w Falmirowicach

**Nakłady finansowe poniesione na realizację zadania w roku sprawozdawczym:** 15 300,00 zł.

**Opis:** W roku sprawozdawczym wykonano projekt i wybudowano 3 latarnie w Falmirowicach w ramach Funduszu Sołeckiego.

**Gmina Chrzęstowice:** Budowa oświetlenia przy ul. Krośnickiej w Dańcu

**Nakłady finansowe poniesione na realizację zadania w roku sprawozdawczym:** 30 358,50 zł.

**Opis:** W roku sprawozdawczym wybudowano 2 latarnie w Dańcu.

**Gmina Niemodlin:** Modernizacja gminnego oświetlenia ulicznego etap I

**Nakłady finansowe poniesione na realizację zadania w roku sprawozdawczym:** 175 925,75zł.

**Opis:** W ramach modernizacji oświetlenia wymieniono 145 sztuk lamp na lampy typu Led oraz wymieniono 6 sztuk słupów oświetlenia drogowego.

**Gmina Niemodlin:** Modernizacja gminnego oświetlenia ulicznego etap II

**Nakłady finansowe poniesione na realizację zadania w roku sprawozdawczym:** 76 223,85 zł.

**Opis:** W ramach modernizacji oświetlenia rozbudowano oświetlenie, wymieniono 12 sztuk lamp na lampy typu Led oraz postawiono 10 sztuk słupów stalowych. Lampy doświetlają przejścia dla pieszych na Rynku w Niemodlinie.

**Gmina Strzeleczyki:** Remont oświetlenia ulicznego w Kujawach na ul. Prudnickiej

**Nakłady finansowe poniesione na realizację zadania w roku sprawozdawczym:** 24 582,18 zł.

**Opis:** Remont oświetlenia ulicznego przy drodze wojewódzkiej nr 409 w Kujawach na ul. Prudnickiej. Prace remontowe polegały na demontażu słupów parkowych a w ich miejsce montaż nowych słupów oświetleniowych wraz z oprawami typu Led w ilości 7 sztuk. Remont w dużej mierze przyczynił się do poprawy bezpieczeństwa użytkowników drogi oraz chodnika, a także generuje oszczędności w energii elektrycznej (jedna oprawa Led ma moc 36 W, natomiast stare oprawy posiadały żarówki o mocy 150 W).

**Gmina Strzelczki:** Budowa oświetlenia ulicznego na ul. Prudnickiej w Mosznej

**Nakłady finansowe poniesione na realizację zadania w roku sprawozdawczym:** 27 557,76 zł.

**Opis:** W ramach powyższego zadania zostało wykonane: ułożenie kabla elektroenergetycznego w odgałęzieniu od istniejącej linii oświetleniowej do projektowanych słupów w rowie kablowym na gł. 0,6 m., posadowienie pięciu słupów oświetlenia ulicznego na prefabrykowanych fundamentach w ciągu ulicy Prudnickiej, zabudowa na projektowanych słupach opraw oświetleniowych ze źródłem światła typu led o wysokiej efektywności energetycznej.

**Gmina Zdzeszowice:** Budowa oświetlenia w ciągu ul. Głównej w Jasionej

**Nakłady finansowe poniesione na realizację zadania w roku sprawozdawczym:** 86 811,93 zł.

**Opis:** W roku sprawozdawczym wykonano nowe oświetlenie.

**Gmina Zdzeszowice:** Wykonanie oświetlenia na ul. Filarskiego w Zdzeszowicach

**Nakłady finansowe poniesione na realizację zadania w roku sprawozdawczym:** 11 209,80 zł.

**Opis:** W roku sprawozdawczym wykonano nowe oświetlenie.

**Gmina Zdzeszowice:** Wykonanie oświetlenia na ul. Kwiatowej w Zdzeszowicach

**Nakłady finansowe poniesione na realizację zadania w roku sprawozdawczym:** 21 262,00 zł.

**Opis:** W roku sprawozdawczym wykonano nowe oświetlenie.

**Gmina Zdzeszowice:** Wykonanie oświetlenia na ul. Hrabiów von Gaschin w Zdzeszowicach

**Nakłady finansowe poniesione na realizację zadania w roku sprawozdawczym:** 12 300,00 zł.

**Opis:** W roku sprawozdawczym wykonano nowe oświetlenie.

**Gmina Zdzeszowice:** FS wsi Oleszka - Wykonanie oświetlenia placu rekreacyjnego

**Nakłady finansowe poniesione na realizację zadania w roku sprawozdawczym:** 10 567,70 zł.

**Opis:** W roku sprawozdawczym wykonano nowe oświetlenie.

**Miasto Opole:** Bezpieczny transport w Opolu

**Nakłady finansowe poniesione na realizację zadania w roku sprawozdawczym:** 1 532 684,94 zł.

**Opis:** W roku sprawozdawczym wykonano nowe oświetlenie. Środki finansowe wydatkowano na budowę oświetlenia ulicznego ul. Wrocławskiej, Kościuszki, K. Miarki. 11 listopada i Kochanowskiego oraz zmiany do projektu oświetlenia ul. Ozimskiej i ul. Częstochowskiej, a także projekt zasilania tablic przystankowych systemu dynamicznej informacji pasażerskiej ul. Wrocławskiej oraz zmiany do projektu oświetlenia ul. Ozimskiej i ul. Częstochowskiej.

**Gmina Popielów:** Uzupelnienie oświetlenia gminnego – zainstalowanie lamp o wysokiej efektywności energetycznej

**Nakłady finansowe poniesione na realizację zadania w roku sprawozdawczym:** 7 257,00 zł.

**Opis:** W roku sprawozdawczym zainstalowano 10 lamp o wysokiej efektywności energetycznej.

**Gmina Tarnów Opolski:** Dobudowa opraw i oświetlenia drogowego

**Nakłady finansowe poniesione na realizację zadania w roku sprawozdawczym:** 78 720,00 zł.

**Opis:** W roku sprawozdawczym dobudowano 13 sztuk opraw oświetlenia drogowego LED.

Tabela 41. CEL IV.1 Zakres interwencji planowanych do realizacji

Potencjalne typy projektów komplementarnych:		Liczba inwestycji zrealizowanych w roku sprawozdawczym:	Wartość inwestycji zrealizowanych w roku sprawozdawczym:
Ograniczenie niskiej emisji przez zwiększenie efektywności energetycznej	<ul style="list-style-type: none"> <li>• Stworzenie planów gospodarki niskoemisyjnej i realizacja zadań z nich wynikających;</li> <li>• Rozbudowa, i wykonanie przyłączy do sieci ciepłowniczej;</li> <li>• Realizacja programów edukacji ekologicznej.</li> </ul>	8	839 170,28 zł

Źródło. Opracowanie własne na podstawie Strategii Rozwoju Aglomeracji Opolskiej na lata 2014-2020 oraz złożonych raportów


W ramach projektów komplementarnych realizowano następujące przedsięwzięcia;

Tabela 32. CEL IV.1 Zakres interwencji realizowanych w ramach projektów komplementarnych

Nazwa realizatora projektu	Tytuł projektu	Nakłady finansowe poniesione w 2016 roku	Stan realizacji zadania
Gmina Krapkowice	Czyste powietrze – utworzenie zakładki na stronie internetowej Gminy Krapkowice	0,00	Zadanie w całości zrealizowane
Gmina Strzeleczyki	Opracowanie bazy danych dla planu gospodarki niskoemisyjnej	8 610,00	Zadanie zrealizowane – I etap
Gmina Strzeleczyki	W cieniu czereśni – odtworzenie Alei Czereśniowej w Strzeleczykach	7 750,00	Zadanie w całości zrealizowane
Miasto Opole	PP nr 28 wydzielenie ppoż klatek schodowych	117 800,00	Zadanie w całości zrealizowane
Miasto Opole	Przedszkole publiczne nr 46 modernizacja kuchni	113 823,73	Zadanie w całości zrealizowane
Miasto Opole	Przedszkole publiczne nr 30 – wydatki na zakupy inwestycyjne	9 490,00	Zadanie w całości zrealizowane
Miasto Opole	Realizacja zadań z zakresu likwidacji niskiej emisji wspierającej wzrost efektywności energetycznej i rozwój rozproszonych odnawialnych źródeł energii	547 196,55	Zadanie w całości zrealizowane
Gmina Krapkowice	Uruchomienie dotacji celowych z budżetu Gminy Krapkowice do realizacji inwestycji polegających na wymianie węglowych źródeł ogrzewania na ekologiczne dla osób fizycznych i wspólnot mieszkaniowych	34 500,00	Zadanie w całości zrealizowane
<b>Razem</b>		<b>839 170,28</b>	

Źródło. Opracowanie własne na podstawie Strategii Rozwoju Aglomeracji Opolskiej na lata 2014-2020  
oraz złożonych raportów

Poniżej przedstawiono fotografie inwestycji realizowanych w ramach celu IV.



*Rysunek 29. „Remont oświetlenia ulicznego w Kujawach”*



*Rysunek 30. Gmina Gogolin: Termomodernizacja Urzędu Miejskiego*





*Rysunek 31. Miasto Opole: Przedszkole publiczne nr 18 – Termomodernizacja budynku*



*Rysunek 32. Miasto Opole: Przedszkole publiczne nr 18 – Termomodernizacja budynku*

#### CEL SZCZEGÓŁOWY IV.2 - Zwiększenie ochrony ludności i mienia przed skutkami zagrożeń naturalnych

Zgodnie z deklaracjami samorządów łączna wartość poniesionych nakładów na realizację niniejszego celu strategicznego wynosi **453 544,21 zł**.

Tabela 53. CEL IV.2 Zakres interwencji planowanych do realizacji

Cel strategiczny IV: Ochrona środowiska			
Cel szczegółowy IV.2		Realizacja projektu w roku sprawozdawczym (2016):	Wartość inwestycji prowadzonej w roku sprawozdawczym:
Zwiększenie ochrony ludności i mienia przed skutkami zagrożeń naturalnych	Projekt strategiczny IV.2.1 Program przeciwdziałania i ograniczenia skutków zjawisk ekstremalnych na terenie Aglomeracji Opolskiej	Zadanie w trakcie realizacji	9 608,76 zł.

Źródło. Opracowanie własne na podstawie Strategii Rozwoju Aglomeracji Opolskiej na lata 2014-2020  
oraz złożonych raportów

W ramach projektu strategicznego realizowano następujące przedsięwzięcie;

**Stowarzyszenie Aglomeracja Opolska:** Program poprawy funkcjonowania systemu przeciwdziałania i ograniczania skutków występowania zjawisk ekstremalnych na obszarze Aglomeracji Opolskiej na lata 2015-2020 „SOLIDARNI W OBLICZU ZAGROŻEŃ”

**Nakłady finansowe poniesione na realizację zadania w roku sprawozdawczym:** 9 608,76 zł.

**Opis:** W roku sprawozdawczym podpisano porozumienie „SOLIDARNI W OBLICZU ZAGROŻEŃ”.

Sygnatariuszami Porozumienia zostali:

- 21 gmin należących do Stowarzyszenia Aglomeracja Opolska
- Powiat Opolski
- Powiat Krapkowicki
- Komenda Wojewódzka Państwowej Straży Pożarnej w Opolu
- Komenda Powiatowa PSP w Krapkowicach
- Komenda Miejska PSP w Opolu
- Regionalna Dyrekcja Lasów Państwowych w Krapkowicach
- Zarząd Stowarzyszenia Aglomeracja Opolska

Ponadto zakupiono 18 600 sztuk worków przeciwpowodziowych na potrzeby gminy Gogolin.

Zamówione worki zostały dostarczone do siedziby Gminnego Centrum Reagowania. Zakup worków został dofinansowany ze środków programu grantowego Fundacji GÓRAŻDZE – Aktywni w Regionie w 2016 r.

Tabela 64. CEL IV.2 Zakres interwencji planowanych do realizacji

Potencjalne typy projektów komplementarnych:		Liczba inwestycji zrealizowanych w roku sprawozdawczym:	Wartość inwestycji zrealizowanych w roku sprawozdawczym:
Zwiększenie ochrony ludności i mienia przed skutkami zagrożeń naturalnych	<ul style="list-style-type: none"> <li>• Stworzenie programów ochrony środowiska;</li> <li>• Rewitalizacja nabrzeży rzecznych;</li> <li>• Budowa i modernizacja infrastruktury przeciwpowodziowej;</li> <li>• Rewitalizacja Jeziora Turawskiego;</li> <li>• Dopuszczenie służb bezpieczeństwa;</li> <li>• Prowadzenie kampanii edukacyjnych wśród mieszkańców w zakresie bezpieczeństwa i reagowania na zjawiska kryzysowe;</li> <li>• Budowa i modernizacja systemów koordynacji działań w sytuacji wystąpienia nadzwyczajnych zagrożeń.</li> </ul>	6	443 935,45 zł

Źródło. Opracowanie własne na podstawie Strategii Rozwoju Aglomeracji Opolskiej na lata 2014-2020 oraz złożonych raportów

W ramach projektów komplementarnych realizowano następujące przedsięwzięcia;

Tabela 35. CEL IV.2 Zakres interwencji realizowanych w ramach projektów komplementarnych

Nazwa realizatora projektu	Tytuł projektu	Nakłady finansowe poniesione w 2016 roku	Stan realizacji zadania
Gmina Turawa	Karosacja i wyposażenie samochodu OSP Zawada	34 998,60	Zadanie w całości zrealizowane
Miasto Opole	Dofinansowanie zakupu zestawu hydraulicznego do samochodu ratowniczego dla OSP	55 000,00	Zadanie w całości zrealizowane
Miasto Opole	Zakup sprzętu ratowniczego dla OSP w Opolu Gostawicach	9 877,00	Zadanie w całości zrealizowane
Gmina Tułowice	Budowa remizy OSP w Tułowicach	202 908,15	Zadanie w trakcie realizacji
Gmina Tułowice	Zakup samochodu strażackiego dla OSP w Tułowicach	120 254,00	Zadanie w całości zrealizowane
Gmina Tułowice	Zakup wyposażenia OSP w Tułowicach	20 897,70	Zadanie w całości zrealizowane
<b>Razem</b>		<b>443 935,45</b>	

Źródło. Opracowanie własne na podstawie Strategii Rozwoju Aglomeracji Opolskiej na lata 2014-2020 oraz złożonych raportów



Rysunek 33. Gmina Tułowice: Samochody strażackie podczas Dożynek w 2016 r.

## WSKAŹNIKI PRODUKTU

Tabela 36. Realizacja wskaźników monitorowanych w ramach Strategii Rozwoju Aglomeracji Opolskiej - CEL IV

Nazwa wskaźnika produktu	Wartość uzyskana w 2016 r.	Jednostka pomiaru
Liczba zmodernizowanych energetycznie budynków użyteczności publicznej;	4	sztuka
Liczba zainstalowanych lamp o wysokiej efektywności energetycznej ;	3914	sztuka
Liczba przeszkolonych funkcjonariuszy służb bezpieczeństwa i strażaków;	0	osoba
Liczba wybudowanych, rozbudowanych i zmodernizowanych urzędzeń dla celów ochrony przeciwpowodziowej;	0	sztuka
Liczba zintegrowanych systemów koordynacji działań w sytuacji wystąpienia nadzwyczajnych zagrożeń;	0	osoba

Źródło. Opracowanie własne na podstawie danych przekazanych przez gminy zrzeszone w SAO.

## CEL STRATEGICZNY V ROZWÓJ OBSZARÓW WIEJSKICH

W ramach niniejszego celu strategicznego wyznaczono jeden cel szczegółowy:

V.1 – Wzmocnienie funkcjonalności obszarów wiejskich, poprzez rozwijanie i ulepszenie infrastruktury sieciowej oraz poprawę jakości podstawowych usług lokalnych świadczonych dla ludności wiejskiej

**CEL SZCZEGÓŁOWY V.1 - Wzmocnienie funkcjonalności obszarów wiejskich, poprzez rozwijanie i ulepszenie infrastruktury sieciowej oraz poprawę jakości podstawowych usług lokalnych świadczonych dla ludności wiejskiej**

Zgodnie z deklaracjami samorządów łączna wartość poniesionych nakładów na realizację niniejszego celu strategicznego wynosi **3 254 259,84 zł**.

Tabela 37. CEL V.1 Zakres interwencji planowanych do realizacji

Cel strategiczny V: Rozwój obszarów wiejskich			
Cel szczegółowy V.1		Realizacja projektu w roku sprawozdawczym (2016):	Wartość inwestycji prowadzonej w roku sprawozdawczym:
Wzmocnienie funkcjonalności obszarów wiejskich, poprzez rozwijanie i ulepszenie infrastruktury sieciowej oraz poprawę jakości podstawowych usług lokalnych świadczonych dla ludności wiejskiej	Projekt strategiczny V.1.1 Rozbudowa i modernizacja infrastruktury technicznej oraz poprawa jakości usług komunalnych świadczonych na obszarach wiejskich	Zadanie w trakcie realizacji	2 721 405,79 zł.

Źródło. Opracowanie własne na podstawie Strategii Rozwoju Aglomeracji Opolskiej na lata 2014-2020 oraz złożonych raportów

W ramach projektów strategicznych realizowano następujące przedsięwzięcia;

**Gmina Krapkowice:** Budowa kanalizacji sanitarnej w Krapkowicach na ul. Parkowej  
**Nakłady finansowe poniesione na realizację zadania w roku sprawozdawczym:** 351 541,38 zł.  
**Opis:** Wybudowano 440 mb sieci kanalizacji sanitarnej z rur PCV o średnicy 200 mm.

**Gmina Turawa:** Rozbudowa sieci i przyłączy kanalizacji sanitarnej  
**Nakłady finansowe poniesione na realizację zadania w roku sprawozdawczym:** 485 964,64 zł.  
**Opis:** Wykonano sieć i przyłącza o długości 1415,66 m.

**Gmina Turawa:** Rozbudowa sieci wodociągowej i przyłączy wodociągowych  
**Nakłady finansowe poniesione na realizację zadania w roku sprawozdawczym:** 286 542,58 zł.  
**Opis:** Wykonano sieć o długości 880,18 m.

**Gmina Łubniany:** Rozbudowa kanalizacji sanitarnej ciśnieniowej w miejscowości Kępa  
**Nakłady finansowe poniesione na realizację zadania w roku sprawozdawczym:** 68 803,48 zł.  
**Opis:** Rozbudowa sieci kanalizacji sanitarnej na odcinku ok 0,3 km.

**Gmina Łubniany:** Rozbudowa sieci wodociągowej w miejscowości Jełowa  
**Nakłady finansowe poniesione na realizację zadania w roku sprawozdawczym:** 86 385,10 zł.  
**Opis:** Rozbudowa sieci wodociągowej na odcinku ok 0,6 km.

**Gmina Gogolin:** Budowa wodociągu pomiędzy Gogolinem a Górażdżami  
**Nakłady finansowe poniesione na realizację zadania w roku sprawozdawczym:** 280 000,00 zł.  
**Opis:** Modernizacja (wymiana) głównej linii zasilającej w wodę miasto Gogolin

**Gmina Gogolin:** Projekt kanalizacji sanitarnej w miejscowości Obrowiec  
**Nakłady finansowe poniesione na realizację zadania w roku sprawozdawczym:** 244 000,00 zł.  
**Opis:** W roku sprawozdawczym powstał projekt kanalizacji sanitarnej miejscowości Obrowiec. Realizacja zadania rzeczowego do 2020 r.

**Gmina Niemodlin:** Budowa kolektora kanalizacji sanitarnej Gracze - Gościejowice

**Nakłady finansowe poniesione na realizację zadania w roku sprawozdawczym:** 67 650,00 zł.

**Opis:** W roku sprawozdawczym przygotowano dokumentację techniczną.

**Gmina Ozimek:** Budowa kanalizacji sanitarnej w Aglomeracji wraz z usprawnieniem zarządzania majątkiem sieciowym i wykorzystaniem OZE

**Nakłady finansowe poniesione na realizację zadania w roku sprawozdawczym:** 42 000,00 zł.

**Opis:** Numer projektu POIS.02.03.00-00-0184/16-00 Beneficjent – Przedsiębiorstwo Gospodarki Komunalnej i Mieszkaniowej w Antoniowie

**Gmina Strzeleczerki:** Wykonanie wielobranżowej dokumentacji projektowej dla zadania „Budowa kanalizacji sanitarnej w miejscowości Moszna”

**Nakłady finansowe poniesione na realizację zadania w roku sprawozdawczym:** 119 925,00 zł.

**Opis:** W związku z planami budowy sieci kanalizacji sanitarnej w Mosznej, gmina Strzeleczerki przystąpiła do wykonania wielobranżowej dokumentacji projektowej dla zadania pn: Budowa kanalizacji sanitarnej w miejscowości Moszna, obejmującą w szczególności dokumentację projektową, techniczno- prawną w postaci projektu budowlanego i wykonawczego sieci kanalizacji sanitarnej tłoczno- grawitacyjnej o długości 6 km wraz z przyłączami do budynków w miejscowości Moszna, przepompownie ścieków, projekt drogowy odtworzeni nawierzchni po wykonanych robotach. Wykonanie dokumentacji stworzy gminie Strzeleczerki możliwość ubiegania się o środki zewnętrzne na realizację powyższego zadania.

**Gmina Strzeleczerki:** Przebudowa kanalizacji sanitarnej na terenie Ośrodka Wypoczynkowego w Dobrej

**Nakłady finansowe poniesione na realizację zadania w roku sprawozdawczym:** 74 502,18 zł.

**Opis:** W ramach powyższego zadania wykonano przebudowę sieci kanalizacyjnej w budynkach gminnego Ośrodka Wypoczynkowego w Dobrej, w następującym zakresie: demontaż istniejących studni i rurociągów, montaż nowej sieci kanalizacyjnej z rur PCV, montaż przepompowni i rurociągu ciśnieniowego z rur PE, podłączenie instalacji do istniejącej wiejskiej sieci kanalizacyjnej.

**Gmina Zdzeszowice:** Rozbudowa sieci wodociągowej do posesji przy ul. Lesiany 2 w miejscowości Januszkowice

**Nakłady finansowe poniesione na realizację zadania w roku sprawozdawczym:** 217 222,23 zł.

**Opis:** W roku sprawozdawczym zrealizowano i zakończono zadanie.

**Gmina Zdzeszowice:** Rozbudowa sieci kanalizacji sanitarnej na terenie miasta i gminy Zdzeszowice

**Nakłady finansowe poniesione na realizację zadania w roku sprawozdawczym:** 128 370,20 zł.

**Opis:** Zadanie w trakcie realizacji – część etapów zakończona, do pozostałych przygotowana jest dokumentacja projektowa.

**Gmina Zdzeszowice:** Budowa sieci kanalizacji sanitarnej w miejscowości Oleszka

**Nakłady finansowe poniesione na realizację zadania w roku sprawozdawczym:** 39 000,00 zł.

**Opis:** Zadanie w trakcie realizacji. Przygotowywana jest dokumentacja projektowa.

**Gmina Zdzeszowice:** Budowa sieci kanalizacji sanitarnej w miejscowości Jasiona

**Nakłady finansowe poniesione na realizację zadania w roku sprawozdawczym:** 61 000,00 zł.

**Opis:** Zadanie w trakcie realizacji. Przygotowywana jest dokumentacja projektowa.

**Gmina Popielów:** Kanalizacja sanitarna ciśnieniowa dla wsi Kaniów Popielów etap III Stare Kolonie etap II Popielów ul. Legier ul. Kamieniec Rybna i Stobrawa oraz budowa stacji uzdatniania wody w miejscowości Stare Siołkowice

**Nakłady finansowe poniesione na realizację zadania w roku sprawozdawczym:** 113 816,00 zł.

**Opis:** Poniesione w 2016 r. wydatki dotyczyły wykonania dokumentacji projektowej, opracowania map geodezyjnych oraz studium wykonalności inwestycji. Zadanie przewidziane do realizacji w latach 2017-2018 ze środków RPO WO 2014-2020. Umowa o przyznanie dofinansowania została podpisana w II dekadzie grudnia 2016 r.

**Gmina Popielów:** Budowa kanalizacji sanitarnej w miejscowości Lubienia oraz budowa stacji uzdatniania wody w Kurzniach

**Nakłady finansowe poniesione na realizację zadania w roku sprawozdawczym:** 54 683,00 zł.

**Opis:** Opracowanie i złożenie wniosku o dofinansowanie zadania. Nabór do PROW 2014-2020 został ogłoszony w listopadzie 2016 r. W grudniu 2016 trwała ocena złożonego wniosku. Zadanie przewidziane do realizacji w latach 2017-2018. W 2016 r. poniesiono wydatki na dokumentację projektową oraz analizę efektywności kosztowej zadań.

Tabela 38. CEL V.1 Zakres interwencji planowanych do realizacji

Potencjalne typy projektów komplementarnych:		Liczba inwestycji zrealizowanych w roku sprawozdawczym:	Wartość inwestycji zrealizowanych w roku sprawozdawczym:
Wzmocnienie funkcjonalności obszarów wiejskich, poprzez rozwijanie i ulepszenie infrastruktury sieciowej oraz poprawę jakości podstawowych usług lokalnych świadczonych dla ludności wiejskiej	<ul style="list-style-type: none"> <li>• Budowa przydomowych oczyszczalni ścieków;</li> <li>• Rozbudowa i modernizacja kanalizacji deszczowej;</li> <li>• Budowa punktów selektywnej zbiórki odpadów;</li> <li>• Budowa, przebudowa, modernizacja lub wyposażenie obiektów pełniących funkcje kulturalne i społeczne;</li> <li>• Kształtowanie przestrzeni publicznej;</li> <li>• Inwestycje związane z tworzeniem, ulepszaniem lub rozbudową małej infrastruktury;</li> </ul>	8	532 854,05 zł

Źródło. Opracowanie własne na podstawie Strategii Rozwoju Aglomeracji Opolskiej na lata 2014-2020 oraz złożonych raportów

W ramach projektów komplementarnych realizowano następujące przedsięwzięcia;

Tabela 39. CEL V.1 Zakres interwencji realizowanych w ramach projektów komplementarnych

Nazwa realizatora projektu	Tytuł projektu	Nakłady finansowe poniesione w 2016 roku	Stan realizacji zadania
Gmina Komprachcice	Rozbudowa i przebudowa Samorządowego Ośrodka Kultury w Komprachcicach	94 205,70	Zlecenie opracowania dokumentacji projektowej
Gmina Popielów	Budowa przydomowych oczyszczalni ścieków	108 000,00	Zadanie w całości zrealizowane
Gmina Krapkowice	Budowa siłowni zewnętrznej z elementami Street Workoutu przy filii nr 2 miejskiej i gminnej biblioteki publicznej w Krapkowicach	26 858,03	Zadanie w całości zrealizowane
Gmina Krapkowice	Budowa siłowni zewnętrznej na Osiedlu 1000-lecia w Krapkowicach	46 476,01	Zadanie w całości zrealizowane
Gmina Krapkowice	Budowa siłowni zewnętrznej przy Publicznej Szkole Podstawowej w Steblowie	39 703,45	Zadanie w całości zrealizowane
Gmina Krapkowice	Budowa placu zabaw z elementami siłowni zewnętrznej przy zespole boisk sportowych w Krapkowicach przy ul. Wrzosów	60 587,86	Zadanie w całości zrealizowane
Gmina Strzeleczyki	Zakup urządzeń do ćwiczeń na wolnym powietrzu	7 023,00	Zadanie w całości zrealizowane
Gmina Gogolin	Ogólnodostępny plac zabaw dla dzieci przy PSP nr 3 w Gogolinie	150 000,00	Zadanie w całości zrealizowane
<b>Razem</b>		<b>532 854,05</b>	

Źródło. Opracowanie własne na podstawie Strategii Rozwoju Aglomeracji Opolskiej na lata 2014-2020 oraz złożonych raportów

Poniżej przedstawiono fotografie niektórych inwestycji realizowanych w ramach celu V.



Rysunek 34. Gmina Strzeleczyki: Zakup i montaż altany rekreacyjnej Nowy Młyn





*Rysunek 35. Gmina Strzeleccki: Zakup karuzeli tarczowej Dziedzice*



*Rysunek 36. Gmina Strzeleccki: Zakup urządzeń siłowni –wiosłarz*



*Rysunek 37. Gmina Strzeleccki: Przebudowa kanalizacji sanitarnej na terenie Ośrodka Wypoczynkowego w Dobrej*

## WSKAŹNIKI PRODUKTU

Tabela 40. Realizacja wskaźników monitorowanych w ramach Strategii Rozwoju Aglomeracji Opolskiej - CEL V

Nazwa wskaźnika produktu	Wartość uzyskana w 2016 r.	Jednostka pomiaru
Długość wybudowanej kanalizacji sanitarnej;	2,36	km
Długość rozbudowanej, zmodernizowanej kanalizacji sanitarnej ;	3,45	km
Długość wybudowanej sieci wodociągowej;	0	km
Długość rozbudowanej, zmodernizowanej sieci wodociągowej;	6,48	km

Źródło. Opracowanie własne na podstawie danych przekazanych przez gminy zrzeszone w SAO.

### Wnioski/ Rekomendacje

1. W ramach pięciu celów strategicznych zapisanych w Strategii Rozwoju Aglomeracji Opolskiej realizowano 176 projektów o łącznej wartości 137 518 608,45 zł.
2. W 2016 r. gminy realizowały zadania w ramach 15 celów strategicznych o łącznej wartości 32 196 939,91 zł. Pozostałe projekty miały charakter komplementarny.
3. Realizację największej liczby projektów zgłoszono w następujących celach szczegółowych:
  - IV.1 - Ograniczenie niskiej emisji przez zwiększenie efektywności energetycznej – 38 projektów;
  - I.1 - Zwiększenie mobilności poprzez poprawę połączeń wewnętrznego układu komunikacyjnego – 29 projektów;
  - III.1 - Wsparcie kształcenia ogólnego i zawodowego w Aglomeracji Opolskiej – 26 projektów.
4. W ramach każdego z celów strategicznych gminy prowadziły inwestycje i realizowały projekty.
5. W celu większego wykorzystania potencjału gospodarczego gmin SAO oraz biorąc pod uwagę zapotrzebowanie gmin, rekomenduje się podjęcie szerszych działań w ramach celów szczegółowych: *Poprawa konkurencyjności i innowacyjności gospodarki oraz Rozwój gospodarki opartej na zasobach kulturowych i przyrodniczych Aglomeracji Opolskiej* – w ramach tzw. III filaru współpracy.

Raport sporządziła: Elżbieta Koman

Raport zweryfikowała: Bernadeta Lisson – Pastwa

Raport zatwierdził: Piotr Dancewicz

